



REGIONE AUTÒNOMA DE SARDIGNA
REGIONE AUTONOMA DELLA SARDEGNA

ASSESSORADU DE SOS ENTES LOCALES, FINANTZIAS E URBANISTICA
ASSESSORATO DEGLI ENTI LOCALI, FINANZE E URBANISTICA

Direzione generale della pianificazione urbanistica territoriale e della vigilanza edilizia

Servizio osservatorio del paesaggio e del territorio, sistemi informativi territoriali

Legge Regionale n.8 del 23 aprile 2015 **art. 37 comma 4**

Monitoraggio degli interventi
e delle trasformazioni urbanistiche ed edilizie
al 31.12.2016



**REGIONE AUTÒNOMA DE SARDIGNA
REGIONE AUTONOMA DELLA SARDEGNA**

ASSESSORADU DE SOS ENTES LOCALES, FINANTZIAS E URBANISTICA
ASSESSORATO DEGLI ENTI LOCALI, FINANZE E URBANISTICA

Direzione generale della pianificazione urbanistica territoriale e della vigilanza edilizia
Servizio osservatorio del paesaggio e del territorio, sistemi informativi territoriali

MONITORAGGIO INCREMENTI VOLUMETRICI RELATIVO AI DATI AGGIORNATI AL 31 Dicembre 2016.

Introduzione

La Legge Regionale 23 aprile 2015, n.8 all'art. 37 comma 4 prevede che, ai fini del monitoraggio degli interventi e delle trasformazioni urbanistiche ed edilizie conseguenti all'applicazione del Titolo II, Capo I, con cadenza quadrimestrale, i Comuni trasmettano all'Assessorato scrivente le relative informazioni consistenti, per ciascun tipo di intervento, nella localizzazione del fabbricato oggetto di incremento volumetrico con i relativi dati catastali, nella entità del volume originario e nella consistenza dell'incremento volumetrico autorizzato.

Con Legge Regionale n. 33 del 7 dicembre 2016, è stato prorogato al 31 dicembre 2017 il termine per il monitoraggio degli incrementi volumetrici, con conseguente rimodulazione delle date per l'invio alla Commissione Consiliare competente dei dati trasmessi dalle amministrazioni comunali, come di seguito:

1^a. 31.12.2016

2^a. 30.04.2017

3^a. 31.08.2017

4^a. 31.12.2017

La Direzione Generale, per la trasmissione automatica dei dati delle singole istanze, ha predisposto e pubblicato, all'indirizzo web: <http://webgisext.regione.sardegna.it/monitoraggio/> (accessibile anche da: www.sardegna territorio.it -> monitoraggio incrementi -> monitoraggio 2015) una interfaccia per il caricamento e l'esposizione dei dati relativi agli interventi di cui agli artt. 30, 31 e 32 della L.R. 23 aprile 2015, n. 8.

Dopo un'intensa attività di sensibilizzazione da parte degli uffici regionali, effettuata con contatti diretti al singolo comune, la Direzione Generale ha sollecitato, con una ulteriore nota del 22.12.2016, i Responsabili degli Uffici Tecnici e della trasparenza dei Comuni della Sardegna, all'inserimento dei dati relativi al monitoraggio degli incrementi volumetrici alla data del 31.12.2016.

Dalle interlocuzioni intercorse con i Comuni è emerso che non tutte le istanze autorizzate sono state inserite nell'applicativo e che pertanto i dati risulterebbero leggermente sottodimensionati. I Comuni che hanno riscontrato maggiori difficoltà in tal senso sono proprio i Comuni più importanti come Cagliari e Sassari, a causa delle numerose istanze e della contestuale carenza di personale da destinare a tale mansione.



**REGIONE AUTÒNOMA DE SARDIGNA
REGIONE AUTONOMA DELLA SARDEGNA**

**ASSESSORADU DE SOS ENTES LOCALES, FINANTZIAS E URBANISTICA
ASSESSORATO DEGLI ENTI LOCALI, FINANZE E URBANISTICA**

Direzione generale della pianificazione urbanistica territoriale e della vigilanza edilizia
Servizio osservatorio del paesaggio e del territorio, sistemi informativi territoriali

Tuttavia, sarà compito dell'amministrazione regionale invitare e supportare gli Enti a compilare le pagine dell'applicativo per avere i dati sempre più aggiornati.

Di seguito, conformemente a quanto disposto dalla Legge Regionale 23 aprile 2015, n.8, sono elencati i Comuni che hanno pubblicato i rispettivi dati di sintesi delle istanze autorizzate e i Comuni che hanno comunicato l'assenza di istanze presentate:

- 266 sono i Comuni che hanno inserito i dati, tra cui:
 - 124 sono i Comuni che hanno segnalato incrementi sull'applicativo web;
 - 142 sono Comuni che hanno segnalato la non presenza di incrementi sull'applicativo web;
- 712 sono complessivamente gli interventi segnalati su edifici residenziali e produttivi (dall'entrata in vigore della legge);
- 40.678,365 mc sono gli incrementi volumetrici riportati a seguito degli interventi.

Si evidenzia, che alla data odierna, i 111 Comuni che non hanno ancora utilizzato l'applicativo vengono contattati e sollecitati telefonicamente.

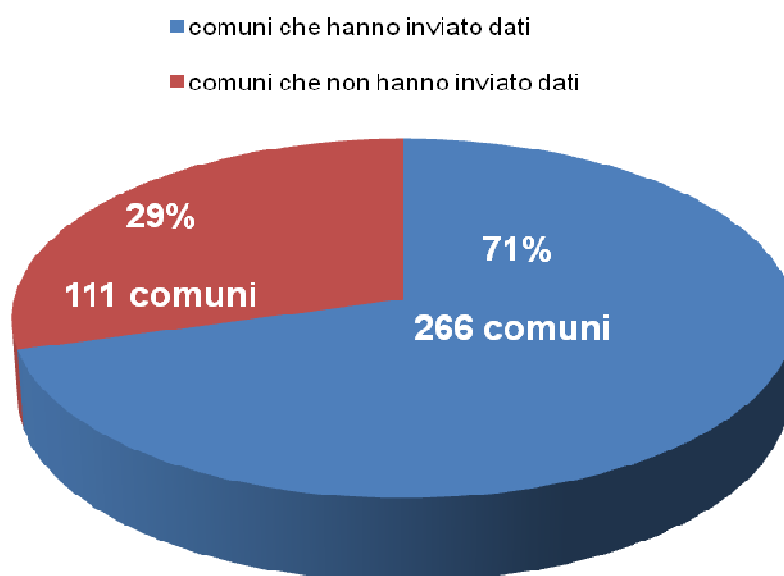
Si riportano di seguito i dati rielaborati in veste grafica.



REGIONE AUTÒNOMA DE SARDIGNA
REGIONE AUTONOMA DELLA SARDEGNA

ASSESSORADU DE SOS ENTES LOCALES, FINANTZIAS E URBANISTICA
ASSESSORATO DEGLI ENTI LOCALI, FINANZE E URBANISTICA

Direzione generale della pianificazione urbanistica territoriale e della vigilanza edilizia
Servizio osservatorio del paesaggio e del territorio, sistemi informativi territoriali



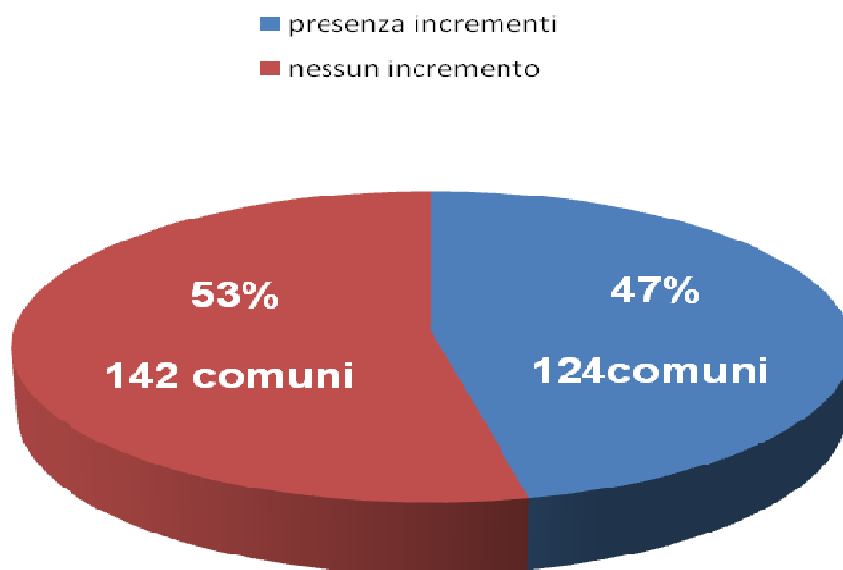
Numero di Comuni che hanno fornito dati utili per il monitoraggio, su un totale di 377.



REGIONE AUTÒNOMA DE SARDIGNA
REGIONE AUTONOMA DELLA SARDEGNA

ASSESSORADU DE SOS ENTES LOCALES, FINANTZIAS E URBANISTICA
ASSESSORATO DEGLI ENTI LOCALI, FINANZE E URBANISTICA

Direzione generale della pianificazione urbanistica territoriale e della vigilanza edilizia
Servizio osservatorio del paesaggio e del territorio, sistemi informativi territoriali



Presenza di incrementi volumetrici riferita al totale dei comuni che hanno inviato dati.



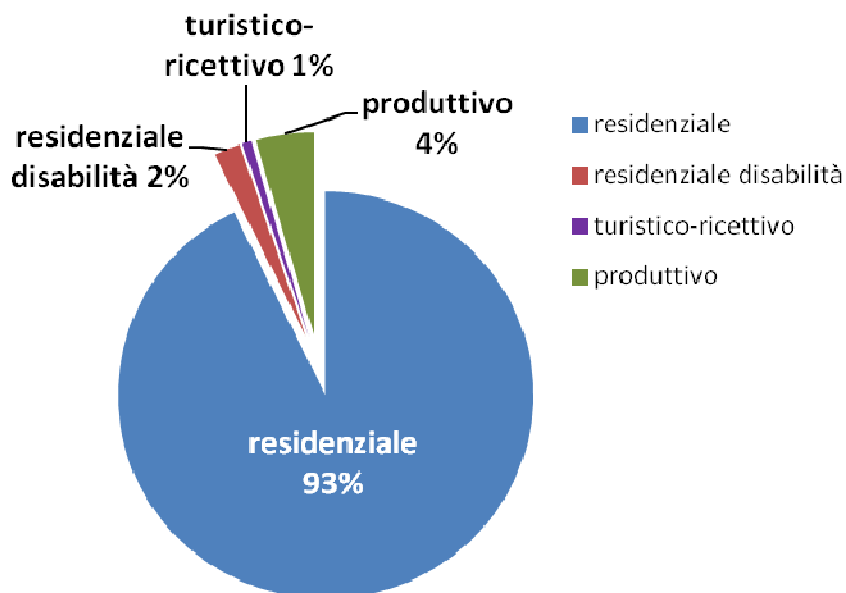
**REGIONE AUTÒNOMA DE SARDIGNA
REGIONE AUTONOMA DELLA SARDEGNA**

**ASSESSORADU DE SOS ENTES LOCALES, FINANTZIAS E URBANISTICA
ASSESSORATO DEGLI ENTI LOCALI, FINANZE E URBANISTICA**

Direzione generale della pianificazione urbanistica territoriale e della vigilanza edilizia
Servizio osservatorio del paesaggio e del territorio, sistemi informativi territoriali

Tipologia incrementi segnalati:

- *n. interventi segnalati su edifici residenziali: 676;*
- *n. interventi segnalati su edifici residenziali per persone con disabilità: 1 (in zona B) e 1 (in zona C);*
- *n. interventi segnalati sulle strutture turistico-ricettive: 1 (in zona C);*
- *n. interventi segnalati su edifici produttivi: 33 con la seguente distribuzione:*
 - 13 in zona B;
 - 4 in zona C;
 - 2 in zona D;
 - 13 in zona E;
 - 1 in zona G.





**REGIONE AUTÒNOMA DE SARDIGNA
REGIONE AUTONOMA DELLA SARDEGNA**

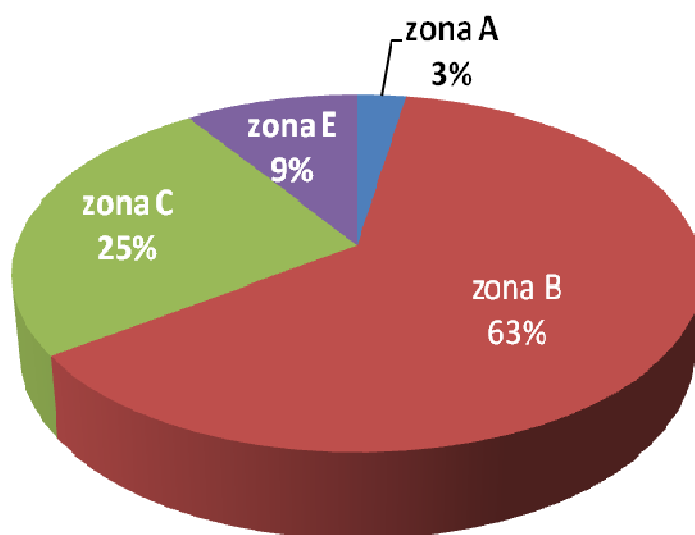
ASSESSORADU DE SOS ENTES LOCALES, FINANTZIAS E URBANISTICA
ASSESSORATO DEGLI ENTI LOCALI, FINANZE E URBANISTICA

Direzione generale della pianificazione urbanistica territoriale e della vigilanza edilizia
Servizio osservatorio del paesaggio e del territorio, sistemi informativi territoriali

Distribuzione incrementi rispetto alla zonizzazione urbanistica.

*Dei complessivi **678** interventi su edifici residenziali:*

- **18** in zona A;
- **424** in zona B;
- **172** in zona C;
- **64** in zona E.



Dati sulle volumetrie

- *Volume totale prima degli interventi: **346.212,385 mc***
- *Incremento volumetrico a seguito degli interventi: **40.678,365 mc***



**REGIONE AUTÒNOMA DE SARDIGNA
REGIONE AUTONOMA DELLA SARDEGNA**

**ASSESSORADU DE SOS ENTES LOCALES, FINANTZIAS E URBANISTICA
ASSESSORATO DEGLI ENTI LOCALI, FINANZE E URBANISTICA**

Direzione generale della pianificazione urbanistica territoriale e della vigilanza edilizia
Servizio osservatorio del paesaggio e del territorio, sistemi informativi territoriali

PROVINCIA DI CAGLIARI

n. dei comuni provincia: **71**

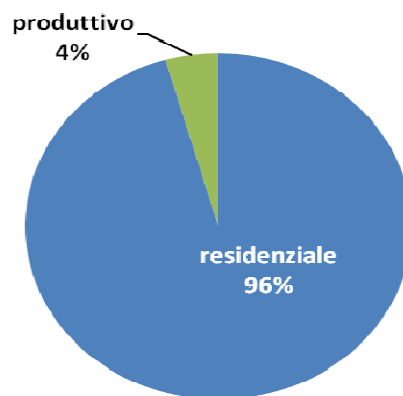
n. comuni che hanno inviato dati: **53**

n. comuni che hanno segnalato incrementi volumetrici: **29**

n. interventi segnalati su edifici residenziali: **216**

n. interventi segnalati su edifici residenziali per persone
con disabilità: **0**

n. interventi segnalati su edifici produttivi: **10**



Volumetrie iniziali: **99.470,51 mc**

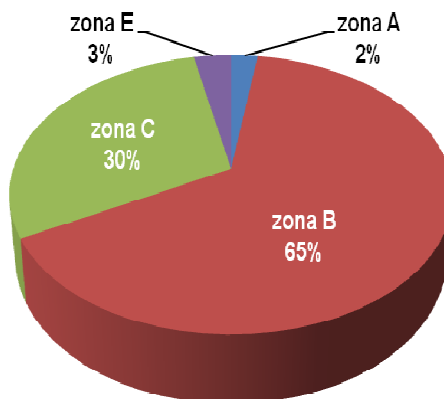
Incremento totale: **11.956,66 mc**

Incremento medio: **52,90 mc**

percentuale di incremento medio rispetto al volume iniziale: **12,00%**

Distribuzione interventi su edifici **residenziali** per singole zone urbanistiche:

- **5** in zona A
- **140** in zona B
- **64** in zona C
- **7** in zona E





**REGIONE AUTÒNOMA DE SARDIGNA
REGIONE AUTONOMA DELLA SARDEGNA**

ASSESSORADU DE SOS ENTES LOCALES, FINANTZIAS E URBANISTICA
ASSESSORATO DEGLI ENTI LOCALI, FINANZE E URBANISTICA

Direzione generale della pianificazione urbanistica territoriale e della vigilanza edilizia
Servizio osservatorio del paesaggio e del territorio, sistemi informativi territoriali

PROVINCIA DI SASSARI

n. dei comuni provincia: **66**

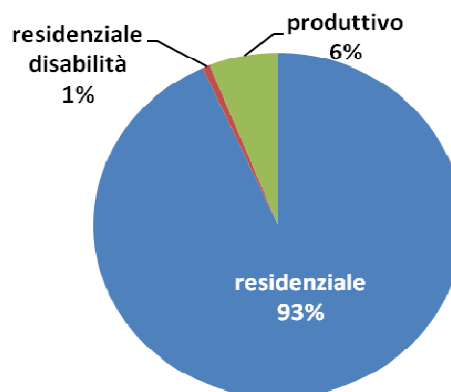
n. comuni che hanno inviato dati: **49**

n. comuni che hanno segnalato incrementi volumetrici: **22**

n. interventi segnalati su edifici residenziali: **139**

n. interventi segnalati su edifici residenziali per persone con
disabilità: **1**

n. interventi segnalati su edifici produttivi: **9**



Volumetrie iniziali: **60.714,5 mc**

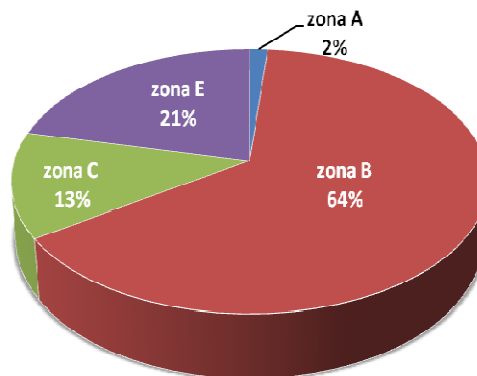
Incremento totale: **9.951,55 mc**

Incremento medio: **66,79 mc**

percentuale di incremento medio rispetto al volume iniziale: **19,39 %**

Distribuzione interventi su edifici **residenziali** per singole
zone urbanistiche:

- **2** in zona A
- **90** in zona B
- **18** in zona C
- **30** in zona E





**REGIONE AUTÒNOMA DE SARDIGNA
REGIONE AUTONOMA DELLA SARDEGNA**

**ASSESSORADU DE SOS ENTES LOCALES, FINANTZIAS E URBANISTICA
ASSESSORATO DEGLI ENTI LOCALI, FINANZE E URBANISTICA**

Direzione generale della pianificazione urbanistica territoriale e della vigilanza edilizia
Servizio osservatorio del paesaggio e del territorio, sistemi informativi territoriali

PROVINCIA DI NUORO

n. dei comuni provincia: **52**

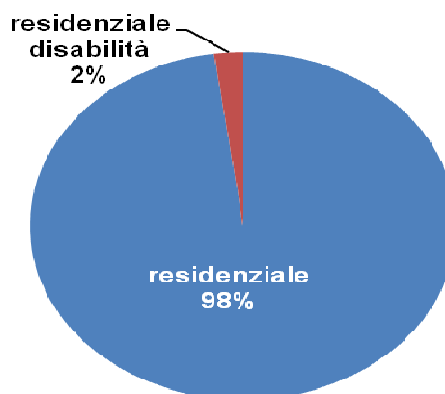
n. comuni che hanno inviato dati: **29**

n. comuni che hanno segnalato incrementi volumetrici: **12**

n. interventi segnalati su edifici residenziali: **57**

n. interventi segnalati su edifici residenziali per persone
con disabilità: **1**

n. interventi segnalati su edifici produttivi: **0**



Volumetrie iniziali: **27.045,00** mc

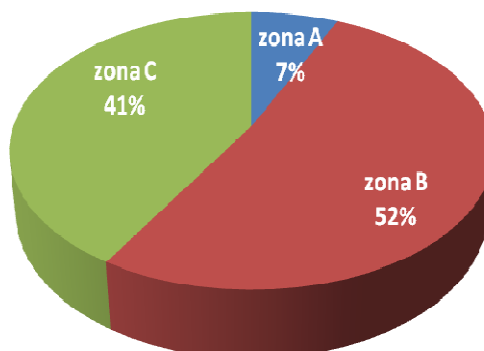
Incremento totale: **2.964,77** mc

Incremento medio: **51,12** mc

percentuale di incremento medio rispetto al volume iniziale: **11,00%**

Distribuzione interventi su edifici **residenziali** per singole
zone urbanistiche:

- **4** in zona A
- **30** in zona B
- **24** in zona C





**REGIONE AUTÒNOMA DE SARDIGNA
REGIONE AUTONOMA DELLA SARDEGNA**

ASSESSORADU DE SOS ENTES LOCALES, FINANTZIAS E URBANISTICA
ASSESSORATO DEGLI ENTI LOCALI, FINANZE E URBANISTICA

Direzione generale della pianificazione urbanistica territoriale e della vigilanza edilizia
Servizio osservatorio del paesaggio e del territorio, sistemi informativi territoriali

PROVINCIA DI ORISTANO

n. dei comuni provincia: **88**

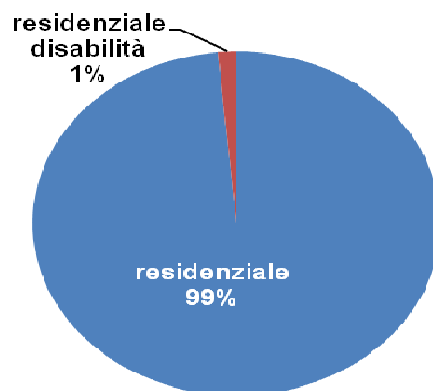
n. comuni che hanno inviato dati: **57**

n. comuni che hanno segnalato incrementi volumetrici: **18**

n. interventi segnalati su edifici residenziali: **67**

n. interventi segnalati su edifici residenziali per persone
con disabilità: **0**

n. interventi segnalati su edifici produttivi: **1**



Volumetrie iniziali: **41.216,17** mc

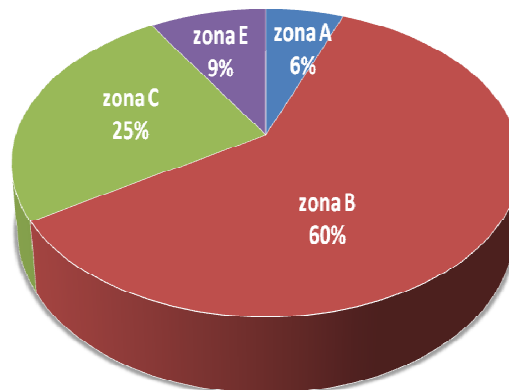
Incremento totale: **4.405,39** mc

Incremento medio: **64,78** mc

percentuale di incremento medio rispetto al volume iniziale: **10,69** %

Distribuzione interventi su edifici **residenziali** per singole zone urbanistiche:

- **4** in zona A
- **41** in zona B
- **17** in zona C
- **6** in zona E





**REGIONE AUTÒNOMA DE SARDIGNA
REGIONE AUTONOMA DELLA SARDEGNA**

**ASSESSORADU DE SOS ENTES LOCALES, FINANTZIAS E URBANISTICA
ASSESSORATO DEGLI ENTI LOCALI, FINANZE E URBANISTICA**

Direzione generale della pianificazione urbanistica territoriale e della vigilanza edilizia
Servizio osservatorio del paesaggio e del territorio, sistemi informativi territoriali

PROVINCIA DELL'OGLIASTRA

n. dei comuni provincia: **23**

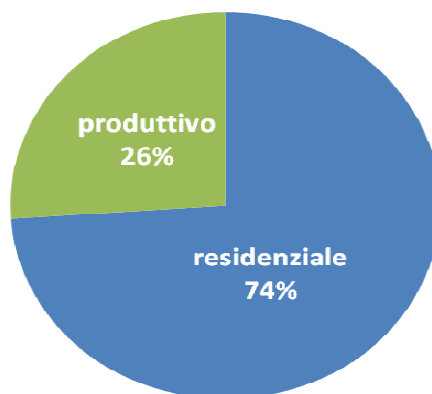
n. comuni che hanno inviato dati: **15**

n. comuni che hanno segnalato incrementi volumetrici: **8**

n. interventi segnalati su edifici residenziali: **17**

n. interventi segnalati su edifici residenziali per persone
con disabilità: **0**

n. interventi segnalati su edifici produttivi: **6**



Volumetrie iniziali: **10.949,50 mc**

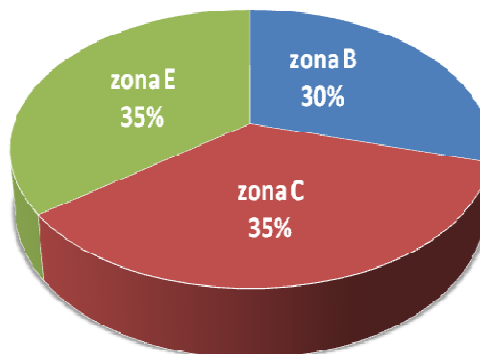
Incremento totale: **1.081,43 mc**

Incremento medio: **47,00 mc**

percentuale di incremento medio rispetto al volume iniziale: **9,88 %**

Distribuzione interventi su edifici **residenziali** per singole
zone urbanistiche:

- **5** in zona B
- **6** in zona C
- **6** in zona E





**REGIONE AUTÒNOMA DE SARDIGNA
REGIONE AUTONOMA DELLA SARDEGNA**

**ASSESSORADU DE SOS ENTES LOCALES, FINANTZIAS E URBANISTICA
ASSESSORATO DEGLI ENTI LOCALI, FINANZE E URBANISTICA**

Direzione generale della pianificazione urbanistica territoriale e della vigilanza edilizia
Servizio osservatorio del paesaggio e del territorio, sistemi informativi territoriali

PROVINCIA DEL MEDIO CAMPIDANO

n. dei comuni provincia: **28**

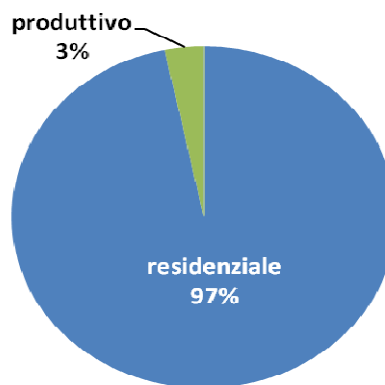
n. comuni che hanno inviato dati: **25**

n. comuni che hanno segnalato incrementi volumetrici: **11**

n. interventi segnalati su edifici residenziali: **59**

n. interventi segnalati su edifici residenziali
per persone con disabilità: **0**

n. interventi segnalati su edifici produttivi: **2**



Volumetrie iniziali: **40.155,65 mc**

Incremento totale: **3.884,63 mc**

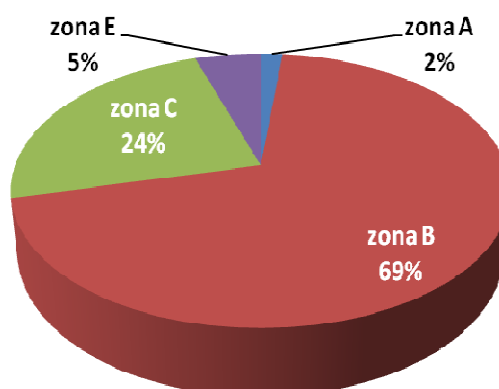
Incremento medio: **68,68 mc**

percentuale di incremento medio rispetto al volume iniziale: **9,67 %**

Distribuzione interventi su edifici **residenziali**

per singole zone urbanistiche:

- **1** in zona A
- **41** in zona B
- **14** in zona C
- **3** in zona E





**REGIONE AUTÒNOMA DE SARDIGNA
REGIONE AUTONOMA DELLA SARDEGNA**

ASSESSORADU DE SOS ENTES LOCALES, FINANTZIAS E URBANISTICA
ASSESSORATO DEGLI ENTI LOCALI, FINANZE E URBANISTICA

Direzione generale della pianificazione urbanistica territoriale e della vigilanza edilizia
Servizio osservatorio del paesaggio e del territorio, sistemi informativi territoriali

PROVINCIA DI CARBONIA-IGLESIAS

n. dei comuni provincia: **23**

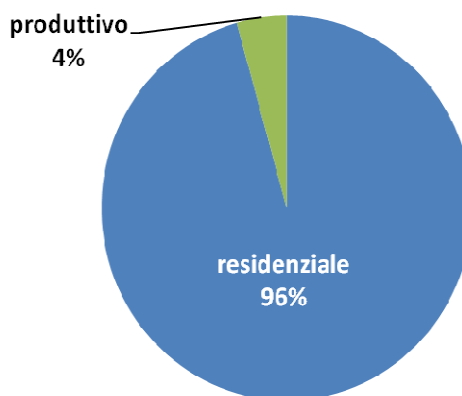
n. comuni che hanno inviato dati: **18**

n. comuni che hanno segnalato incrementi volumetrici: **11**

n. interventi segnalati su edifici residenziali: **66**

n. interventi segnalati su edifici residenziali per persone
con disabilità: **0**

n. interventi segnalati su edifici produttivi: **3**
(1 turistico ricettivo)



Volumetrie iniziali: **40.767,47** mc

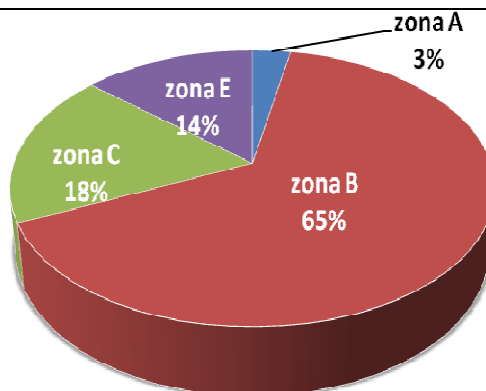
Incremento totale: **3.905,705** mc

Incremento medio: **56,60** mc

percentuale di incremento medio rispetto al volume iniziale: **9,58 %**

Distribuzione interventi su edifici **residenziali** per
singole zone urbanistiche:

- **2** in zona A
- **43** in zona B
- **12** in zona C
- **9** in zona E





**REGIONE AUTÒNOMA DE SARDIGNA
REGIONE AUTONOMA DELLA SARDEGNA**

ASSESSORADU DE SOS ENTES LOCALES, FINANTZIAS E URBANISTICA
ASSESSORATO DEGLI ENTI LOCALI, FINANZE E URBANISTICA

Direzione generale della pianificazione urbanistica territoriale e della vigilanza edilizia
Servizio osservatorio del paesaggio e del territorio, sistemi informativi territoriali

PROVINCIA DI OLBIA-TEMPIO

n. dei comuni provincia: **26**

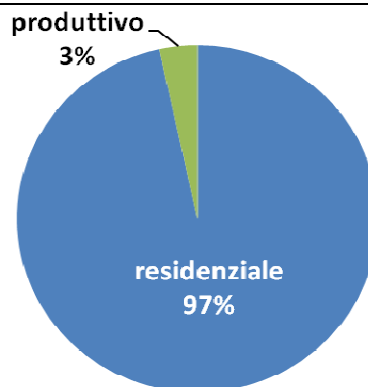
n. comuni che hanno inviato dati: **20**

n. comuni che hanno segnalato incrementi volumetrici: **13**

n. interventi segnalati su edifici residenziali: **57**

n. interventi segnalati su edifici residenziali per persone
con disabilità: **0**

n. interventi segnalati su edifici produttivi: **2**



Volumetrie iniziali: **25.893,01** mc

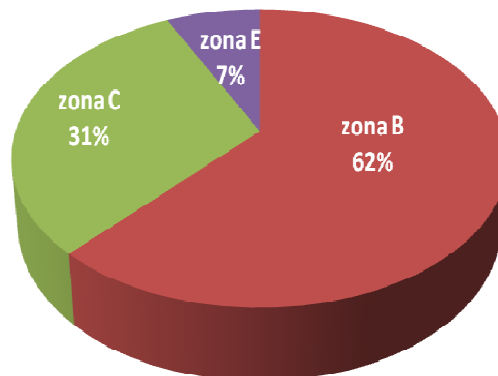
Incremento totale: **2.528,23** mc

Incremento medio: **42,85** mc

percentuale di incremento medio rispetto al volume iniziale: **9,8 %**

Distribuzione interventi su edifici **residenziali** per singole
zone urbanistiche:

- **34** in zona B
- **17** in zona C
- **4** in zona E





**REGIONE AUTÒNOMA DE SARDIGNA
REGIONE AUTONOMA DELLA SARDEGNA**

ASSESSORADU DE SOS ENTES LOCALES, FINANTZIAS E URBANISTICA
ASSESSORATO DEGLI ENTI LOCALI, FINANZE E URBANISTICA

Direzione generale della pianificazione urbanistica territoriale e della vigilanza edilizia
Servizio osservatorio del paesaggio e del territorio, sistemi informativi territoriali

Allegati

- 1- export_dichiarazioni 02_02_2017 nessuna istanza
- 2- export_dichiarazioni 02_02_2017 da definire (*)
- 3- export_incrementi 02_02_2017

(*) Comuni che non hanno inviato dati



REGIONE AUTÒNOMA DE SARDIGNA
REGIONE AUTONOMA DELLA SARDEGNA

ASSESSORADU DE SOS ENTES LOCALES, FINANTZIAS E URBANISTICA
ASSESSORATO DEGLI ENTI LOCALI, FINANZE E URBANISTICA

Direzione generale della pianificazione urbanistica territoriale e della vigilanza edilizia
Servizio osservatorio del paesaggio e del territorio, sistemi informativi territoriali

Allegato 1 export_dichiarazioni 02_02_2017 nessuna istanza



Comune	Provincia	Dichiarazione
ARMUNGIA	CA	Nessuna istanza
BALLAO	CA	Nessuna istanza
DECIMOPUTZU	CA	Nessuna istanza
ESCALAPLANO	CA	Nessuna istanza
ESCOLCA	CA	Nessuna istanza
ESTERZILI	CA	Nessuna istanza
GERGEI	CA	Nessuna istanza
GESICO	CA	Nessuna istanza
GONI	CA	Nessuna istanza
MANDAS	CA	Nessuna istanza
NURRI	CA	Nessuna istanza
ORTACESUS	CA	Nessuna istanza
SAMATZAI	CA	Nessuna istanza
SAN BASILIO	CA	Nessuna istanza
SAN NICOLO' GERREI	CA	Nessuna istanza
SAN VITO	CA	Nessuna istanza
SELEGAS	CA	Nessuna istanza
SEULO	CA	Nessuna istanza
SILQUA	CA	Nessuna istanza
SUELLI	CA	Nessuna istanza
VALLERMOSA	CA	Nessuna istanza
VILLA SAN PIETRO	CA	Nessuna istanza
VILLAPUTZU	CA	Nessuna istanza
VILLASALTO	CA	Nessuna istanza
CALASETTA	CI	Nessuna istanza
FLUMINIMAGGIORE	CI	Nessuna istanza
MASAINAS	CI	Nessuna istanza
NARCAO	CI	Nessuna istanza
PISCINAS	CI	Nessuna istanza
TRATALIAS	CI	Nessuna istanza
VILLAMASSARGIA	CI	Nessuna istanza



REGIONE AUTONOMA DE SARDIGNA
REGIONE AUTONOMA DELLA SARDEGNA

Legge Regionale n. 23
aprile 2015, n.8 art. 37

MONITORAGGIO
al 31 dicembre 2016
[estrazione del 2 febbraio 2017]

Comune	Provincia	Dichiarazione
ARITZO	NU	Nessuna istanza
BELVI	NU	Nessuna istanza
BIRORI	NU	Nessuna istanza
BITTI	NU	Nessuna istanza
BORTIGALI	NU	Nessuna istanza
DUALCHI	NU	Nessuna istanza
GADONI	NU	Nessuna istanza
GAVOI	NU	Nessuna istanza
LOCULI	NU	Nessuna istanza
LODINE	NU	Nessuna istanza
MAMOIADA	NU	Nessuna istanza
ONANI	NU	Nessuna istanza
ONIFAI	NU	Nessuna istanza
OROTELLI	NU	Nessuna istanza
ORUNE	NU	Nessuna istanza
OSIDDA	NU	Nessuna istanza
TETI	NU	Nessuna istanza
ARZANA	OG	Nessuna istanza
BAUNEI	OG	Nessuna istanza
ELINI	OG	Nessuna istanza
GAIRO	OG	Nessuna istanza
LOTZORAI	OG	Nessuna istanza
ULASSAI	OG	Nessuna istanza
USSASSAI	OG	Nessuna istanza
ABBASANTA	OR	Nessuna istanza
AIDOMAGGIORE	OR	Nessuna istanza
ALBAGIARA	OR	Nessuna istanza
ARDAULI	OR	Nessuna istanza
ASSOLO	OR	Nessuna istanza
BARADILI	OR	Nessuna istanza
BUSACHI	OR	Nessuna istanza



Comune	Provincia	Dichiarazione
CUGLIERI	OR	Nessuna istanza
CURCURIS	OR	Nessuna istanza
FLUSSIO	OR	Nessuna istanza
GONNOSCODINA	OR	Nessuna istanza
GONNOSNO'	OR	Nessuna istanza
GONNOSTRAMATZA	OR	Nessuna istanza
LACONI	OR	Nessuna istanza
MODELO	OR	Nessuna istanza
MOGORELLA	OR	Nessuna istanza
MONTRESTA	OR	Nessuna istanza
NEONELI	OR	Nessuna istanza
NORBELLO	OR	Nessuna istanza
OLLAstra	OR	Nessuna istanza
RUINAS	OR	Nessuna istanza
SAGAMA	OR	Nessuna istanza
SAMUGHEO	OR	Nessuna istanza
SAN NICOLO' D'ARCIDANO	OR	Nessuna istanza
SANTA GIUSTA	OR	Nessuna istanza
SENIS	OR	Nessuna istanza
SIAMANNA	OR	Nessuna istanza
SIAPICCIA	OR	Nessuna istanza
SIMALA	OR	Nessuna istanza
SIRIS	OR	Nessuna istanza
SODDI'	OR	Nessuna istanza
TADASUNI	OR	Nessuna istanza
ULA TIRSO	OR	Nessuna istanza
USELLUS	OR	Nessuna istanza
VILLA VERDE	OR	Nessuna istanza
VILLANOVA TRUSCHEDU	OR	Nessuna istanza
VILLAURBANA	OR	Nessuna istanza
ZEDDIANI	OR	Nessuna istanza



REGIONE AUTONOMA DE SARDIGNA
REGIONE AUTONOMA DELLA SARDEGNA

Legge Regionale n. 23
aprile 2015, n.8 art. 37

MONITORAGGIO
al 31 dicembre 2016
[estrazione del 2 febbraio 2017]

Comune	Provincia	Dichiarazione
ZERFALIU	OR	Nessuna istanza
AGLIENTU	OT	Nessuna istanza
ALA' DEI SARDI	OT	Nessuna istanza
BADESI	OT	Nessuna istanza
LA MADDALENA	OT	Nessuna istanza
LUOGOSANTO	OT	Nessuna istanza
OSCHIRI	OT	Nessuna istanza
SANTA TERESA GALLURA	OT	Nessuna istanza
ARDARA	SS	Nessuna istanza
BANARI	SS	Nessuna istanza
BONORVA	SS	Nessuna istanza
BORUTTA	SS	Nessuna istanza
BOTTIDDA	SS	Nessuna istanza
BULTEI	SS	Nessuna istanza
BULZI	SS	Nessuna istanza
CARGEGHE	SS	Nessuna istanza
CHEREMULE	SS	Nessuna istanza
COSSOINE	SS	Nessuna istanza
ERULA	SS	Nessuna istanza
ESPORLATU	SS	Nessuna istanza
GIAVE	SS	Nessuna istanza
MARTIS	SS	Nessuna istanza
MORES	SS	Nessuna istanza
NUGHEDU SAN NICOLO'	SS	Nessuna istanza
NULE	SS	Nessuna istanza
OLMEDO	SS	Nessuna istanza
PERFUGAS	SS	Nessuna istanza
POZZOMAGGIORE	SS	Nessuna istanza
SEDINI	SS	Nessuna istanza
SEMESTENE	SS	Nessuna istanza
STINTINO	SS	Nessuna istanza



REGIONE AUTÒNOMA DE SARDIGNA
REGIONE AUTONOMA DELLA SARDEGNA

Legge Regionale n. 23
aprile 2015, n.8 art. 37

MONITORAGGIO
al 31 dicembre 2016
[estrazione del 2 febbraio 2017]

Comune	Provincia	Dichiarazione
TERGU	SS	Nessuna istanza
URI	SS	Nessuna istanza
USINI	SS	Nessuna istanza
VALLEDORIA	SS	Nessuna istanza
BARUMINI	VS	Nessuna istanza
FURTEI	VS	Nessuna istanza
GENURI	VS	Nessuna istanza
LAS PLASSAS	VS	Nessuna istanza
LUNAMATRONA	VS	Nessuna istanza
PABILLONIS	VS	Nessuna istanza
PAULI ARBAREI	VS	Nessuna istanza
SAMASSI	VS	Nessuna istanza
SEGARIU	VS	Nessuna istanza
SETZU	VS	Nessuna istanza
SIDDI	VS	Nessuna istanza
TUILI	VS	Nessuna istanza
TURRI	VS	Nessuna istanza
VILLANOVAFRANCA	VS	Nessuna istanza



REGIONE AUTÒNOMA DE SARDIGNA
REGIONE AUTONOMA DELLA SARDEGNA

ASSESSORADU DE SOS ENTES LOCALES, FINANTZIAS E URBANISTICA
ASSESSORATO DEGLI ENTI LOCALI, FINANZE E URBANISTICA

Direzione generale della pianificazione urbanistica territoriale e della vigilanza edilizia

Servizio osservatorio del paesaggio e del territorio, sistemi informativi territoriali

Allegato 2 export_dichiarazioni 02_02_2017 da definire (*)

() Comuni che non hanno inviato dati*



Comune	Provincia	Dichiarazione
BARRALI	CA	-- Da definire --
CASTIADAS	CA	-- Da definire --
DOMUS DE MARIA	CA	-- Da definire --
DONORI	CA	-- Da definire --
ISILI	CA	-- Da definire --
MARACALAGONIS	CA	-- Da definire --
NURAGUS	CA	-- Da definire --
NURALLAO	CA	-- Da definire --
ORROLI	CA	-- Da definire --
PIMENTEL	CA	-- Da definire --
SANT'ANDREA FRIUS	CA	-- Da definire --
SARROCH	CA	-- Da definire --
SENBORBI'	CA	-- Da definire --
SERRI	CA	-- Da definire --
SETTIMO SAN PIETRO	CA	-- Da definire --
SILIUS	CA	-- Da definire --
SIURGUS DONIGALA	CA	-- Da definire --
VILLANOVA TULO	CA	-- Da definire --
BUGGERRU	CI	-- Da definire --
CARLOFORTE	CI	-- Da definire --
MUSEI	CI	-- Da definire --
PORTOSCUSO	CI	-- Da definire --
SAN GIOVANNI SUERGIU	CI	-- Da definire --
AUSTIS	NU	-- Da definire --
BOLOTANA	NU	-- Da definire --
DESULO	NU	-- Da definire --
FONNI	NU	-- Da definire --
GALTELLI	NU	-- Da definire --
LEI	NU	-- Da definire --
LULA	NU	-- Da definire --
MEANA SARDO	NU	-- Da definire --



Comune	Provincia	Dichiarazione
NORAGUGUME	NU	-- Da definire --
OLIENA	NU	-- Da definire --
OLZAI	NU	-- Da definire --
ONIFERI	NU	-- Da definire --
ORGOSOLO	NU	-- Da definire --
OROSEI	NU	-- Da definire --
ORTUERI	NU	-- Da definire --
OTTANA	NU	-- Da definire --
SARULE	NU	-- Da definire --
SILANUS	NU	-- Da definire --
SINDIA	NU	-- Da definire --
SINISCOLA	NU	-- Da definire --
SORGONO	NU	-- Da definire --
TIANA	NU	-- Da definire --
TORPE'	NU	-- Da definire --
CARDEDU	OG	-- Da definire --
GIRASOLE	OG	-- Da definire --
JERZU	OG	-- Da definire --
LOCERI	OG	-- Da definire --
OSINI	OG	-- Da definire --
TALANA	OG	-- Da definire --
URZULEI	OG	-- Da definire --
VILLAGRANDE STRISAILI	OG	-- Da definire --
ALLAI	OR	-- Da definire --
ASUNI	OR	-- Da definire --
BARATILI SAN PIETRO	OR	-- Da definire --
BARESSA	OR	-- Da definire --
BIDONI'	OR	-- Da definire --
BORONEDDU	OR	-- Da definire --
BOSA	OR	-- Da definire --
CABRAS	OR	-- Da definire --



Comune	Provincia	Dichiarazione
FORDONGIANUS	OR	-- Da definire --
GHILARZA	OR	-- Da definire --
MAGOMADAS	OR	-- Da definire --
MASULLAS	OR	-- Da definire --
MORGONGIORI	OR	-- Da definire --
NARBOLIA	OR	-- Da definire --
NUGHEDU SANTA VITTORIA	OR	-- Da definire --
NURECI	OR	-- Da definire --
PAU	OR	-- Da definire --
POMPU	OR	-- Da definire --
RIOLA SARDO	OR	-- Da definire --
SAN VERO MILIS	OR	-- Da definire --
SANTU LUSSURGIU	OR	-- Da definire --
SENEGHE	OR	-- Da definire --
SENNARIOLO	OR	-- Da definire --
SIAMAGGIORE	OR	-- Da definire --
SIMAXIS	OR	-- Da definire --
SINI	OR	-- Da definire --
SOLARUSSA	OR	-- Da definire --
SORRADILE	OR	-- Da definire --
SUNI	OR	-- Da definire --
TINNURA	OR	-- Da definire --
TRESNURAGHES	OR	-- Da definire --
BORTIGIADAS	OT	-- Da definire --
BUDDUSO'	OT	-- Da definire --
OLBIA	OT	-- Da definire --
SAN TEODORO	OT	-- Da definire --
SANT'ANTONIO DI GALLURA	OT	-- Da definire --
TELTÌ	OT	-- Da definire --
ANELA	SS	-- Da definire --
BENETUTTI	SS	-- Da definire --



REGIONE AUTONOMA DE SARDIGNA
REGIONE AUTONOMA DELLA SARDEGNA

Legge Regionale n. 23
aprile 2015, n.8 art. 37

MONITORAGGIO
al 31 dicembre 2016
[estrazione del 2 febbraio 2017]

Comune	Provincia	Dichiarazione
BURGOS	SS	-- Da definire --
CHIARAMONTI	SS	-- Da definire --
CODRONGIANOS	SS	-- Da definire --
FLORINAS	SS	-- Da definire --
ILLORAI	SS	-- Da definire --
ITTIREDDU	SS	-- Da definire --
MONTELEONE ROCCA DORIA	SS	-- Da definire --
MUROS	SS	-- Da definire --
OSSI	SS	-- Da definire --
PADRIA	SS	-- Da definire --
PUTIFIGARI	SS	-- Da definire --
ROMANA	SS	-- Da definire --
SANTA MARIA COGHINAS	SS	-- Da definire --
THIESI	SS	-- Da definire --
TULA	SS	-- Da definire --
COLLINAS	VS	-- Da definire --
SARDARA	VS	-- Da definire --
VILLAMAR	VS	-- Da definire --



REGIONE AUTÒNOMA DE SARDIGNA
REGIONE AUTONOMA DELLA SARDEGNA

ASSESSORADU DE SOS ENTES LOCALES, FINANTZIAS E URBANISTICA
ASSESSORATO DEGLI ENTI LOCALI, FINANZE E URBANISTICA

Direzione generale della pianificazione urbanistica territoriale e della vigilanza edilizia

Servizio osservatorio del paesaggio e del territorio, sistemi informativi territoriali

Allegato 3 export_incrementi 02_02_2017

Comune	Provincia	Normativa	Codice zona	Destinazione uso	Volume iniziale	Incremento volumetrico	Oneri
ASSEMINI	CA	30, comma 3a	B	Residenziale	249,25	30,23	566,86
ASSEMINI	CA	30, comma 3b	B	Residenziale	336,19	98,88	588,34
ASSEMINI	CA	30, comma 3a	B	Residenziale	783,44	64,83	810,35
ASSEMINI	CA	30, comma 3a	B	Residenziale	1291,83	26,12	0
ASSEMINI	CA	30, comma 3a	B	Residenziale	397,69	18,38	636,77
ASSEMINI	CA	30, comma 3a	C	Residenziale	921,26	29,11	210,37
ASSEMINI	CA	30, comma 3b	B	Residenziale	568,26	113,65	8,822
ASSEMINI	CA	32, comma 4	B	Residenziale	3485,8	59,82	902,92
ASSEMINI	CA	30, comma 3a + comma 4	C	Residenziale	223,45	55,07	460,68
BURCEI	CA	30, comma 3b	B	Residenziale	350,91	105,05	875
BURCEI	CA	30, comma 3b + comma 4	B	Residenziale	380,13	114,04	233,78
CAGLIARI	CA	30, comma 3a + comma 4	B	Residenziale	196,04	23,38	284,79
CAGLIARI	CA	30, comma 3a	B	Residenziale	190,97	38,16	192,5
CAGLIARI	CA	30, comma 3a	B	Residenziale	98,91	17,1	527,86
CAGLIARI	CA	30, comma 3a	B	Residenziale	250,01	46,79	443,69
CAGLIARI	CA	30, comma 3a + comma 4	B	Residenziale	368	91,74	1,249
CAGLIARI	CA	30, comma 3a + comma 4	B	Residenziale	355,04	87,55	1,228
CAGLIARI	CA	30, comma 3a + comma 4	B	Residenziale	244,31	60,96	2,582
CAGLIARI	CA	30, comma 3a	B	Residenziale	319,87	9,29	344,79
CAGLIARI	CA	30, comma 3a	B	Residenziale	245,19	16,98	21,4
CAGLIARI	CA	30, comma 3a	B	Residenziale	288,29	11,43	424,27
CAGLIARI	CA	30, comma 3a	B	Residenziale	467,73	87,95	1028,02
CAGLIARI	CA	30, comma 3a	B	Residenziale	393,42	17,41	126,18
CAGLIARI	CA	30, comma 3a	B	Residenziale	378,86	14,99	3519,41
CAGLIARI	CA	30, comma 3a	B	Residenziale	674,62	34,85	1080
CAGLIARI	CA	30, comma 3a	B	Residenziale	160,86	20,55	850,89
CAGLIARI	CA	30, comma 3a	B	Residenziale	413,63	11,1	209,31
CAGLIARI	CA	30, comma 3a	B	Residenziale	382,01	27,7	1,444
CAGLIARI	CA	30, comma 3a	B	Residenziale	257,23	9,28	358,66
CAGLIARI	CA	30, comma 3a	B	Residenziale	200,06	33,04	1,019

Comune	Provincia	Normativa	Codice zona	Destinazione uso	Volume iniziale	Incremento volumetrico	Oneri
CAGLIARI	CA	30, comma 3a	B	Residenziale	644,23	32,26	502,5
CAGLIARI	CA	30, comma 3a	B	Residenziale	301,95	14,86	612,81
CAPOTERRA	CA	30, comma 3a	E	Residenziale	418,11	79,39	0
CAPOTERRA	CA	30, comma 3a + comma 4	B	Residenziale	252	57	168,02
CAPOTERRA	CA	30, comma 3a	C	Residenziale	293,37	54,29	0
CAPOTERRA	CA	30, comma 3a	B	Residenziale	268,11	20,7	463,86
CAPOTERRA	CA	30, comma 3a	C	Residenziale	333,95	7	59,12
CAPOTERRA	CA	30, comma 3a + comma 4	C	Residenziale	123,14	30,68	120,38
CAPOTERRA	CA	30, comma 3a	C	Residenziale	266,11	43,58	180,67
DECIMOMANNU	CA	30, comma 3b	C	Residenziale	454,12	90,82	0
DECIMOMANNU	CA	30, comma 3b	B	Residenziale	238,53	36,58	672,94
DECIMOMANNU	CA	30, comma 3b	C	Residenziale	516,47	80,11	0
DECIMOMANNU	CA	30, comma 3b	B	Residenziale	220,57	43,43	0
DECIMOMANNU	CA	32, comma 4	B	Residenziale	342	102,6	0
DECIMOMANNU	CA	30, comma 3b	C	Residenziale	477,84	87,67	0
DECIMOMANNU	CA	30, comma 3b	C	Residenziale	446,62	15,39	0
DECIMOMANNU	CA	30, comma 3b	C	Residenziale	482,63	113,95	0
DOLIANOVA	CA	30, comma 3b	B	Residenziale	447,05	23,43	671,32
DOLIANOVA	CA	30, comma 3b	B	Residenziale	426,73	67,67	544,42
DOLIANOVA	CA	30, comma 3b	B	Residenziale	426,73	63,04	519
DOLIANOVA	CA	30, comma 3b	B	Residenziale	447,11	86,06	180,19
DOLIANOVA	CA	30, comma 3b	B	Residenziale	206,89	39,59	228,39
DOLIANOVA	CA	30, comma 3b	C	Residenziale	226,99	34,08	76,79
DOLIANOVA	CA	30, comma 3b	E	Residenziale	430,71	86,44	0
DONORI	CA	30, comma 2	A	Residenziale	495,89	56,94	577,28
DONORI	CA	30, comma 3b	E	Residenziale	270,3	49,81	350,96
ELMAS	CA	30, comma 3a	C	Residenziale	399,06	13,37	114,88
ELMAS	CA	30, comma 3a	C	Residenziale	385,65	36,4	312,75
ELMAS	CA	30, comma 3a	C	Residenziale	454,54	66,57	571,97
ELMAS	CA	30, comma 3a	C	Residenziale	343,47	21,78	449,76

Comune	Provincia	Normativa	Codice zona	Destinazione uso	Volume iniziale	Incremento volumetrico	Oneri
ELMAS	CA	30, comma 3a	C	Residenziale	413,17	82,63	951,73
ELMAS	CA	30, comma 3a	C	Residenziale	526,86	67,14	483,39
ELMAS	CA	30, comma 3a	C	Residenziale	4028,2	27,61	261,06
GUAMAGGIORE	CA	32, comma 4	B	Residenziale	683,13	375,84	2344,61
GUAMAGGIORE	CA	32, comma 4	B	Residenziale	738,26	202,58	1321,44
GUASILA	CA	30, comma 3b	C	Residenziale	712	77,62	379,37
MONSERRATO	CA	30, comma 3a	B	Residenziale	346,9	50,89	654,03
MONSERRATO	CA	32, comma 4	C	Residenziale	690,54	353,15	2577,76
MONSERRATO	CA	30, comma 3a	C	Residenziale	478,11	21,43	246,7
MONSERRATO	CA	30, comma 3a	C	Residenziale	489,06	47,47	511,31
MONSERRATO	CA	30, comma 3a	B	Residenziale	177,62	16,34	176,38
MONSERRATO	CA	30, comma 3a	B	Residenziale	147,41	11,36	777,73
NURAMINIS	CA	30, comma 2	A	Residenziale	737,06	53,89	132,89
NURAMINIS	CA	30, comma 2	A	Residenziale	471,83	68,47	0
NURAMINIS	CA	30, comma 3b	B	Residenziale	341,01	96,61	275,65
PULA	CA	30, comma 3a	B	Residenziale	617,44	78,62	1519,08
QUARTUCCIU	CA	30, comma 3a	C	Residenziale	349,94	39,26	0
QUARTUCCIU	CA	30, comma 3a	C	Residenziale	206,93	32,72	396,19
QUARTUCCIU	CA	30, comma 3a + comma 4	C	Residenziale	186,76	45,48	629,49
QUARTUCCIU	CA	30, comma 3a	C	Residenziale	407,24	70,45	1863,27
QUARTUCCIU	CA	30, comma 3a	B	Residenziale	418,37	63,7	747,77
QUARTUCCIU	CA	30, comma 3a	B	Residenziale	159,01	25	388,92
QUARTUCCIU	CA	30, comma 3a	C	Residenziale	135,07	21	1669,05
QUARTUCCIU	CA	30, comma 3a	C	Residenziale	346,69	9,58	0
QUARTUCCIU	CA	30, comma 3a + comma 4	B	Residenziale	119,82	29,92	209,89
QUARTU SANT'ELENA	CA	30, comma 3a	C	Residenziale	119,51	16,17	118,23
QUARTU SANT'ELENA	CA	30, comma 3a	C	Residenziale	114,97	22,61	208,3
QUARTU SANT'ELENA	CA	30, comma 3a	B	Residenziale	910,8	90	6508,8
QUARTU SANT'ELENA	CA	30, comma 3a	B	Residenziale	288,62	57,15	3363,36
QUARTU SANT'ELENA	CA	30, comma 3a	C	Residenziale	197,95	35,54	213,48

Comune	Provincia	Normativa	Codice zona	Destinazione uso	Volume iniziale	Incremento volumetrico	Oneri
QUARTU SANT'ELENA	CA	30, comma 3a	B	Residenziale	321	24,82	140
QUARTU SANT'ELENA	CA	30, comma 3a + comma 4	B	Residenziale	359,32	88,17	901,82
QUARTU SANT'ELENA	CA	30, comma 3a	B	Residenziale	250,47	12,76	129,52
QUARTU SANT'ELENA	CA	30, comma 3a	C	Residenziale	221,04	44,2	149,07
QUARTU SANT'ELENA	CA	30, comma 3a	B	Residenziale	635,53	2,55	164,85
QUARTU SANT'ELENA	CA	30, comma 3a	B	Residenziale	475,16	8,85	80,97
QUARTU SANT'ELENA	CA	30, comma 3a	B	Residenziale	264,43	31,2	255,16
QUARTU SANT'ELENA	CA	30, comma 3a + comma 4	C	Residenziale	141,9	35,38	435,84
SAN SPERATE	CA	30, comma 3b	C	Residenziale	500,77	67,08	1261,35
SAN SPERATE	CA	30, comma 3b	B	Residenziale	203,28	8,75	46,75
SELARGIUS	CA	30, comma 3a	B	Residenziale	193,02	38,6	1129,2
SELARGIUS	CA	30, comma 3a	B	Residenziale	202,98	29,37	1926,57
SELARGIUS	CA	30, comma 3a	C	Residenziale	371,92	10,38	0
SELARGIUS	CA	30, comma 3a + comma 4	C	Residenziale	366,1	87,56	4749,46
SELARGIUS	CA	30, comma 3a	C	Residenziale	333	64,9	3750,79
SELARGIUS	CA	30, comma 3a	B	Residenziale	181,45	19,64	250,68
SELARGIUS	CA	32, comma 4	B	Residenziale	207,15	0	6673,9
SERDIANA	CA	30, comma 3b	B	Residenziale	221,75	54,92	636,28
SESTU	CA	30, comma 3b	C	Residenziale	350,27	46,61	258,79
SESTU	CA	30, comma 3b + comma 4	B	Residenziale	502,42	131,86	2503,86
SESTU	CA	30, comma 3b	B	Residenziale	774,88	16,85	110,66
SESTU	CA	30, comma 3b	C	Residenziale	166,94	19,91	98,14
SESTU	CA	30, comma 3b	B	Residenziale	394,87	50,41	188,36
SESTU	CA	30, comma 3b	B	Residenziale	202,78	31,54	0
SESTU	CA	30, comma 3b	E	Residenziale	356,01	64,64	900,14
SESTU	CA	30, comma 3b	B	Residenziale	699,83	49,3	453,1
SESTU	CA	30, comma 3b	B	Residenziale	394,87	50,41	859,62
SESTU	CA	30, comma 3b	B	Residenziale	158,16	17,55	82,13
SESTU	CA	30, comma 3b	C	Residenziale	193,79	33,64	0
SESTU	CA	30, comma 3b	B	Residenziale	561,55	118,97	1249,47

Comune	Provincia	Normativa	Codice zona	Destinazione uso	Volume iniziale	Incremento volumetrico	Oneri
SESTU	CA	30, comma 3b	B	Residenziale	272,55	51,77	493,05
SESTU	CA	30, comma 3b	B	Residenziale	161,73	31,7	171,11
SINNAI	CA	30, comma 3a	B	Residenziale	173,62	34,29	204,65
SINNAI	CA	30, comma 3a	B	Residenziale	347,94	15,08	170,89
TEULADA	CA	30, comma 3a	B	Residenziale	449	36,98	196,4
USSANA	CA	30, comma 3b	B	Residenziale	240,76	13,39	62,67
UTA	CA	30, comma 2	A	Residenziale	206,04	40,1	2,111
VILLASIMIUS	CA	30, comma 3a	C	Residenziale	106,87	12,15	0
VILLASIMIUS	CA	30, comma 3a + comma 4	C	Residenziale	257,32	64,19	929,52
VILLASOR	CA	30, comma 3b	C	Residenziale	439,11	87,82	567,38
VILLASOR	CA	30, comma 3b	B	Residenziale	672,97	61,73	0
VILLASOR	CA	32, comma 4	B	Residenziale	654,26	0	2774,4
VILLASOR	CA	30, comma 3b	B	Residenziale	761,9	120	1896,96
VILLASPECIOSA	CA	30, comma 3b	B	Residenziale	625,57	36,95	98,97
SADALI	CA	30, comma 3b	B	Residenziale	623,9	67,03	1186,73
ASSEMINI	CA	30, comma 3a	B	Residenziale	997,89	67,56	1056,16
ASSEMINI	CA	30, comma 3a	B	Residenziale	997,89	70,45	1138,01
ASSEMINI	CA	30, comma 3a	B	Residenziale	153,6	27,54	436
ASSEMINI	CA	30, comma 3a	B	Residenziale	733,89	65,23	414,25
ASSEMINI	CA	30, comma 3a	B	Residenziale	1446,41	51,99	1164,61
ASSEMINI	CA	30, comma 3a	B	Residenziale	330,47	43,55	574,08
ASSEMINI	CA	30, comma 3a	B	Residenziale	349,6	13,2	120,83
ASSEMINI	CA	30, comma 3a	B	Residenziale	601,86	60,33	466,99
ASSEMINI	CA	30, comma 3a	C	Residenziale	1010,8	65,85	1192,28
ASSEMINI	CA	30, comma 3a	B	Residenziale	1354,2	47,7	74,63
ASSEMINI	CA	30, comma 3a	B	Residenziale	601,87	37,46	984,75
BURCEI	CA	30, comma 3b	B	Residenziale	485,54	107,53	280,65
CAGLIARI	CA	30, comma 3a + comma 4	B	Produttiva	263,14	64,66	9,842
CAGLIARI	CA	30, comma 3a	B	Produttiva	229,62	44,75	1,668
CAGLIARI	CA	30, comma 6	G	Produttiva	639,74	125,4	5,463

Comune	Provincia	Normativa	Codice zona	Destinazione uso	Volume iniziale	Incremento volumetrico	Oneri
CAGLIARI	CA	30, comma 3a + comma 4	C	Produttiva	417,02	103,78	103,78
CAGLIARI	CA	30, comma 3a + comma 4	B	Produttiva	161,5	14,55	653,81
CAPOTERRA	CA	30, comma 3a + comma 4	C	Residenziale	301,65	72,86	605,99
CAPOTERRA	CA	30, comma 3a	C	Residenziale	216	35,64	244,43
MONASTIR	CA	30, comma 3b + comma 4	B	Produttiva	1023,5	140	15621
MONSERRATO	CA	30, comma 3a	C	Residenziale	312,54	57,9	1511,14
MONSERRATO	CA	30, comma 3a	C	Residenziale	399,43	22,55	719,62
MONSERRATO	CA	30, comma 3a	C	Residenziale	310,16	29,07	733,36
MONSERRATO	CA	30, comma 3a	B	Residenziale	446,62	88	1238,68
MONSERRATO	CA	30, comma 5	D	Produttiva	1934,68	408,24	110,22
MURAUVERA	CA	30, comma 3a	C	Residenziale	115,41	23	326,28
MURAUVERA	CA	30, comma 3a	B	Residenziale	326,47	31,51	136,12
MURAUVERA	CA	30, comma 3a	B	Residenziale	228,8	23,8	185,95
MURAUVERA	CA	30, comma 3a	C	Residenziale	227,74	44,46	298,92
MURAUVERA	CA	30, comma 3a + comma 4	B	Residenziale	151,05	36,84	197,95
MURAUVERA	CA	30, comma 3a + comma 4	B	Residenziale	1174,38	104,03	777,78
PULA	CA	30, comma 3a	B	Residenziale	187,72	3,24	41,45
QUARTUCCIU	CA	30, comma 3a	E	Residenziale	413,4	82,2	1,11
QUARTUCCIU	CA	30, comma 3a	C	Residenziale	458,92	89,93	0
QUARTUCCIU	CA	30, comma 3a	C	Residenziale	363,56	72,71	593,47
QUARTUCCIU	CA	30, comma 3a	B	Residenziale	192,95	29,84	862,01
QUARTUCCIU	CA	30, comma 3a	C	Residenziale	281,58	21,71	564,28
SAN SPERATE	CA	30, comma 3b	C	Residenziale	925,21	69,51	469,42
SERDIANA	CA	30, comma 3b	C	Residenziale	810	53	73
SESTU	CA	30, comma 3b	E	Residenziale	345,11	10,73	0
SESTU	CA	30, comma 3b	B	Residenziale	588,25	20,13	260,19
SESTU	CA	30, comma 3b	B	Residenziale	315,81	93,78	631,94
SESTU	CA	30, comma 3b	B	Residenziale	157,21	34,94	114,99
SESTU	CA	30, comma 3b	B	Residenziale	204,03	7,35	144,84
SESTU	CA	30, comma 3b	B	Residenziale	269,57	61,65	352,95

Comune	Provincia	Normativa	Codice zona	Destinazione uso	Volume iniziale	Incremento volumetrico	Oneri
SESTU	CA	30, comma 3b	B	Residenziale	204,37	29,08	1038,32
SESTU	CA	30, comma 3b	B	Residenziale	486,72	85,15	655,9
SESTU	CA	30, comma 3b	B	Residenziale	173,65	23,98	365,24
SESTU	CA	30, comma 3b	B	Residenziale	555,61	117,4	906,28
SESTU	CA	30, comma 3b	B	Residenziale	345,06	100,7	1759,88
SESTU	CA	30, comma 3b	B	Residenziale	226,29	18,81	347,45
SESTU	CA	30, comma 3b	B	Residenziale	208,96	22,15	305,66
SESTU	CA	30, comma 3b	B	Residenziale	463,98	92,31	0
SESTU	CA	30, comma 3b	B	Residenziale	235,17	42,99	668,59
SESTU	CA	30, comma 3b	B	Residenziale	203,13	58,44	601,14
SESTU	CA	30, comma 3b	B	Residenziale	762,05	37,62	818,83
SESTU	CA	30, comma 3b	B	Residenziale	352,21	51,98	0
SESTU	CA	30, comma 3b	B	Residenziale	183,19	21,42	400,32
SESTU	CA	30, comma 3b	B	Residenziale	489,43	7,37	0
SESTU	CA	30, comma 3b	B	Residenziale	304,06	74,18	346,69
SESTU	CA	30, comma 3b	C	Residenziale	461,49	22,59	306,65
SESTU	CA	32, comma 4	B	Residenziale	544,32	32,97	0
SESTU	CA	30, comma 3b	E	Residenziale	394,58	29,69	0
SESTU	CA	30, comma 3b	B	Residenziale	210,07	37,38	478,49
SESTU	CA	30, comma 3b	C	Residenziale	202,79	44,32	230,13
SESTU	CA	30, comma 3b	C	Residenziale	200,07	42,42	235,61
SESTU	CA	30, comma 3b	C	Residenziale	166,94	19,91	98,14
SESTU	CA	30, comma 3b	B	Residenziale	129,98	7,37	40,89
SESTU	CA	30, comma 3b	B	Residenziale	201,74	25,07	105,52
SESTU	CA	30, comma 3b	B	Produttiva	169,52	24,3	137,12
SESTU	CA	30, comma 3b	B	Produttiva	454,74	46,3	551,14
SESTU	CA	30, comma 3b	B	Produttiva	1267,79	38,44	1052,2
SINNAI	CA	30, comma 3a	B	Residenziale	184,38	36,63	204,03
SINNAI	CA	30, comma 3a	B	Residenziale	347,94	15,08	84
SINNAI	CA	30, comma 3a	B	Residenziale	715,01	3,85	21,44

Comune	Provincia	Normativa	Codice zona	Destinazione uso	Volume iniziale	Incremento volumetrico	Oneri
SINNAI	CA	30, comma 3a	B	Residenziale	349,86	48,18	161,02
SINNAI	CA	30, comma 3a	B	Residenziale	338,29	15,37	137,66
SINNAI	CA	30, comma 3a	B	Residenziale	1036,47	13,83	0
SINNAI	CA	30, comma 3a	B	Residenziale	752,44	84,71	788,83
SINNAI	CA	30, comma 3a	B	Residenziale	461,47	70,25	442,32
SINNAI	CA	30, comma 3a	B	Residenziale	210,63	26,14	116,86
SINNAI	CA	30, comma 3a	B	Residenziale	592,75	89,17	642,1
SINNAI	CA	30, comma 3a	B	Residenziale	513,23	89,94	1346,34
SINNAI	CA	30, comma 3a + comma 4	B	Residenziale	208,51	52,12	3087,19
SINNAI	CA	30, comma 2	A	Residenziale	548,55	69,95	1121,93
SINNAI	CA	30, comma 3a	B	Residenziale	154,8	30,96	6016,66
SOLEMINIS	CA	30, comma 3b	C	Residenziale	132,2	25,64	35,9
USSANA	CA	30, comma 3b	B	Residenziale	717,23	119,99	662,27
USSANA	CA	30, comma 3b	C	Residenziale	164,35	23,62	308,02
VILLASOR	CA	30, comma 3b	B	Residenziale	1124,27	95,7	0
VILLASPECIOSA	CA	30, comma 3b	C	Residenziale	188,84	55,89	431,94
CARBONIA	CI	30, comma 3b	B	Residenziale	147,74	43,74	828,8
CARBONIA	CI	30, comma 3b	B	Residenziale	183,35	28	150,87
CARBONIA	CI	30, comma 3a	C	Residenziale	483,3	18,48	131,65
CARBONIA	CI	30, comma 3a	B	Residenziale	239,99	48	523,52
CARBONIA	CI	30, comma 3a	B	Residenziale	75	12,88	69,4
CARBONIA	CI	30, comma 3a	C	Residenziale	429,64	83,13	939,37
CARBONIA	CI	30, comma 3a	B	Residenziale	835,29	59,08	926,61
CARBONIA	CI	30, comma 3a	C	Residenziale	412,83	33,44	182,79
DOMUSNOVAS	CI	30, comma 3a	B	Residenziale	663,8	86	780,6
DOMUSNOVAS	CI	30, comma 3a	B	Residenziale	1139,03	85,75	781,57
GIBA	CI	30, comma 3a	B	Residenziale	874,9	85,33	500,14
GONNESA	CI	30, comma 3a	E	Residenziale	101,25	12,87	702,72
GONNESA	CI	30, comma 3a	B	Residenziale	450	90	1158,3
IGLESIAS	CI	30, comma 3a	E	Residenziale	183,74	36,75	820,86

Comune	Provincia	Normativa	Codice zona	Destinazione uso	Volume iniziale	Incremento volumetrico	Oneri
IGLESIAS	CI	30, comma 3a	B	Residenziale	207,24	41,28	44,63
IGLESIAS	CI	30, comma 3a	B	Residenziale	487,47	65,45	1043,53
IGLESIAS	CI	30, comma 3a	C	Residenziale	289,89	57,59	404,61
IGLESIAS	CI	30, comma 3a	B	Residenziale	401,78	17,53	867,76
IGLESIAS	CI	30, comma 3a	B	Residenziale	497,51	29,07	206,15
IGLESIAS	CI	30, comma 3a	C	Residenziale	475,06	69,22	206
IGLESIAS	CI	30, comma 3a	B	Residenziale	195,04	12,97	80,43
IGLESIAS	CI	30, comma 3a + comma 4	B	Residenziale	569,8	112,02	3512,16
IGLESIAS	CI	30, comma 3a	B	Residenziale	0	0	0
IGLESIAS	CI	30, comma 3a	B	Residenziale	410,52	82,1	1736,12
IGLESIAS	CI	30, comma 3a	B	Residenziale	410,52	82,1	0
IGLESIAS	CI	30, comma 3a	B	Residenziale	0	0	0
IGLESIAS	CI	30, comma 3a	B	Residenziale	410,52	82,1	1736,12
IGLESIAS	CI	30, comma 3a	C	Residenziale	399,87	24,42	172,3
NUXIS	CI	30, comma 3b	C	Residenziale	475,2	101,8	329,64
NUXIS	CI	32, comma 4	B	Residenziale	741,74	0	408,13
PERDAXIUS	CI	30, comma 3b	E	Residenziale	1044	96	350
SANTADI	CI	30, comma 3a	B	Residenziale	403	12	22,03
SANTADI	CI	30, comma 3a	E	Residenziale	261,05	35,68	506,8
SANTADI	CI	30, comma 3a	B	Residenziale	600,73	64,27	256,93
SANTADI	CI	30, comma 3b	E	Residenziale	508,49	115,33	937,61
SANTADI	CI	30, comma 3b	B	Residenziale	243,01	19,09	43,01
SANT'ANNA ARRESI	CI	30, comma 3a	B	Residenziale	66,98	13,39	252,35
SANT'ANNA ARRESI	CI	30, comma 3a	B	Residenziale	469,61	89,52	1197,19
SANT'ANNA ARRESI	CI	32, comma 4	B	Residenziale	478,93	9,19	654,61
SANT'ANTIOCO	CI	30, comma 3a + comma 4	B	Residenziale	442,9	110,3	4971,55
CARBONIA	CI	30, comma 3a	C	Residenziale	444,48	50,25	358,68
CARBONIA	CI	30, comma 2	A	Residenziale	526,19	67,32	247,61
CARBONIA	CI	30, comma 3a	C	Residenziale	370,88	51,36	507,19
CARBONIA	CI	30, comma 3a	B	Residenziale	366,78	71,88	701,24

Comune	Provincia	Normativa	Codice zona	Destinazione uso	Volume iniziale	Incremento volumetrico	Oneri
CARBONIA	CI	30, comma 2	A	Residenziale	358,11	69,93	257,21
CARBONIA	CI	30, comma 3a	B	Residenziale	975,17	4,46	24,1
DOMUSNOVAS	CI	30, comma 3a + comma 4	B	Residenziale	1177,9	112,5	250,58
DOMUSNOVAS	CI	30, comma 3a	B	Residenziale	381,53	76,31	0
DOMUSNOVAS	CI	30, comma 3a	C	Residenziale	472,775	35,505	564,2
FLUMINIMAGGIORE	CI	30, comma 3a + comma 4	B	Residenziale	878,86	110,31	52,29
FLUMINIMAGGIORE	CI	30, comma 3a	B	Residenziale	816,62	90	1,729
FLUMINIMAGGIORE	CI	30, comma 3a	B	Residenziale	1182,26	26,91	0
FLUMINIMAGGIORE	CI	30, comma 3a	B	Residenziale	1102,14	85,82	169,19
FLUMINIMAGGIORE	CI	30, comma 3a	C	Residenziale	431,76	18,47	0
GIBA	CI	30, comma 3a	E	Residenziale	387,62	74,23	815,67
IGLESIAS	CI	30, comma 3a	B	Residenziale	547,06	90	659,82
IGLESIAS	CI	30, comma 3a	C	Residenziale	0	0	0
IGLESIAS	CI	30, comma 3a	B	Residenziale	622,3	55,02	266,85
IGLESIAS	CI	30, comma 3a	E	Residenziale	192,69	38,53	233,6
MASAINAS	CI	30, comma 3a	E	Residenziale	569,71	17,41	336,58
NUXIS	CI	30, comma 3b	E	Produttiva	1175,54	118,95	0
SANT'ANNA ARRESI	CI	30, comma 3a	B	Residenziale	489,61	60,61	1038,78
SANT'ANNA ARRESI	CI	30, comma 3a	E	Residenziale	556,5	89,6	1909,94
SANT'ANNA ARRESI	CI	30, comma 3a	B	Residenziale	91,09	12,85	113,62
SANT'ANNA ARRESI	CI	30, comma 3a	B	Residenziale	216,98	25,99	1079,8
SANT'ANNA ARRESI	CI	30, comma 3a	B	Residenziale	883,4	83,1	444,38
SANT'ANNA ARRESI	CI	30, comma 3a	E	Produttiva	164,19	31,27	444,38
SANT'ANNA ARRESI	CI	31, comma 2	C	Turistico/ricettiva	7711,12	46,5	434,56
SANT'ANTIOCO	CI	30, comma 3a + comma 4	B	Produttiva	525,5	105,1	554,3
VILLAPERUCCIO	CI	30, comma 3b	B	Residenziale	437,98	119,65	204,05
ATZARA	NU	30, comma 3b	C	Residenziale	424,16	38,94	0
LODE'	NU	30, comma 2	A	Residenziale	561,53	70	902,16
MACOMER	NU	30, comma 3b	B	Residenziale	731,08	11,45	98,33
MACOMER	NU	30, comma 3b	B	Residenziale	352	67,03	106,88

[estrazione del 2 febbraio 2017]

Comune	Provincia	Normativa	Codice zona	Destinazione uso	Volume iniziale	Incremento volumetrico	Oneri
MACOMER	NU	30, comma 3b	C	Residenziale	938,06	79,11	433,15
MACOMER	NU	30, comma 3b	C	Residenziale	496	12	31,8
MACOMER	NU	30, comma 3b	B	Residenziale	450,97	8,01	110,3
MACOMER	NU	30, comma 3b	C	Residenziale	424,87	36,32	305,11
MACOMER	NU	30, comma 3b	B	Residenziale	396,27	45,43	51,94
MACOMER	NU	30, comma 3b	C	Residenziale	331,74	12,04	161,94
NUORO	NU	32, comma 4	C	Residenziale	527	158,1	0
NUORO	NU	32, comma 4	C	Residenziale	275,16	82,55	438,57
NUORO	NU	30, comma 3b	B	Residenziale	366,9	71,67	540,57
NUORO	NU	30, comma 3b	B	Residenziale	440,5	24,95	0
NUORO	NU	30, comma 3b	C	Residenziale	263,04	49,2	684,02
NUORO	NU	30, comma 3b	B	Residenziale	146,91	28,5	799,04
NUORO	NU	30, comma 3b	B	Residenziale	135,27	26,64	143,38
NUORO	NU	30, comma 3b	B	Residenziale	438,62	47,7	296,51
NUORO	NU	30, comma 3b	B	Residenziale	351,36	10,35	118,87
NUORO	NU	30, comma 3b	B	Residenziale	297,56	13,45	94,25
NUORO	NU	30, comma 3b	B	Residenziale	314,44	55,76	521,91
NUORO	NU	30, comma 3b	C	Residenziale	250,37	75,11	165,15
NUORO	NU	30, comma 3b	C	Residenziale	365,74	33,67	278,13
NUORO	NU	30, comma 3b	C	Residenziale	378,34	84,77	780,9
NUORO	NU	30, comma 3b	B	Residenziale	412,67	31,2	586,38
NUORO	NU	30, comma 3b	C	Residenziale	262,46	27,03	903,27
NUORO	NU	30, comma 3b	B	Residenziale	412,67	31,2	279,86
NUORO	NU	30, comma 3b	B	Residenziale	298,29	10,5	123,82
NUORO	NU	30, comma 3b	C	Residenziale	318,09	40,91	233,68
NUORO	NU	30, comma 3b	B	Residenziale	346,8	13,26	89,99
NUORO	NU	30, comma 3b	B	Residenziale	346,8	13,26	89,99
NUORO	NU	30, comma 3b	B	Residenziale	301,43	13,92	108,94
NUORO	NU	30, comma 3b	B	Residenziale	301,43	13,92	108,94
NUORO	NU	30, comma 3b	C	Residenziale	229,5	10,4	172,56

Comune	Provincia	Normativa	Codice zona	Destinazione uso	Volume iniziale	Incremento volumetrico	Oneri
NUORO	NU	30, comma 3b	C	Residenziale	524,12	94,59	1282,45
OLLOLAI	NU	32, comma 4	C	Residenziale	947	356	2069,27
OLLOLAI	NU	30, comma 3b	C	Residenziale	625,4	120	1817,56
OLLOLAI	NU	30, comma 3b	B	Residenziale	925	26	0
ORANI	NU	30, comma 3b	C	Residenziale	430,36	36,13	118,8
OVODDA	NU	32, comma 4	B	Residenziale	1251,6	82,4	129,23
OVODDA	NU	30, comma 2	A	Residenziale	331	62	0
OVODDA	NU	30, comma 3b	B	Residenziale	819,17	72,89	0
OVODDA	NU	30, comma 3b	B	Residenziale	704,29	94,84	583,27
POSADA	NU	30, comma 3b	C	Residenziale	151,92	44,88	265,3
BIRORI	NU	30, comma 8	C	Residenziale disal	572,71	8,12	0
BORORE	NU	30, comma 3b	C	Residenziale	643,12	48,26	30
DORGALI	NU	30, comma 3a	B	Residenziale	298,48	11,09	963,75
IRGOLI	NU	30, comma 3b	B	Residenziale	806,57	117,07	169,04
LOCULI	NU	30, comma 2	A	Residenziale	468,4	13,3	0
MACOMER	NU	30, comma 3b	B	Residenziale	456,6	45,08	106,7
MACOMER	NU	30, comma 3b	C	Residenziale	436,53	13,15	135,44
MACOMER	NU	30, comma 3b	C	Residenziale	354,2	3,49	118,72
NUORO	NU	30, comma 3b	C	Residenziale	1277	62,44	209,99
NUORO	NU	30, comma 3b	B	Residenziale	304,47	19,94	146,74
NUORO	NU	30, comma 3b	B	Residenziale	249,39	19,44	138,68
OLLOLAI	NU	30, comma 3b	B	Residenziale	896	120	0
OVODDA	NU	30, comma 3b	B	Residenziale	684,22	89,22	854,67
TONARA	NU	30, comma 2	A	Residenziale	0	56,09	0
GIRASOLE	OG	30, comma 3a	C	Residenziale	306,41	61,28	173,53
PERDASDEFOGU	OG	30, comma 3a	B	Residenziale	824	85	385,8
SEUI	OG	30, comma 3b	B	Residenziale	783,37	76,56	26
SEUI	OG	30, comma 3b	B	Residenziale	1360	55,62	190
TERTENIA	OG	30, comma 3a	E	Residenziale	155,46	31,09	0
TERTENIA	OG	30, comma 3a	E	Residenziale	150,27	0	0

Comune	Provincia	Normativa	Codice zona	Destinazione uso	Volume iniziale	Incremento volumetrico	Oneri
TERTENIA	OG	30, comma 3a	E	Residenziale	511,78	0	0
TERTENIA	OG	30, comma 3a	E	Residenziale	640	72	0
TERTENIA	OG	30, comma 3a	E	Residenziale	221,1	41,94	0
TORTOLI'	OG	30, comma 3a	C	Residenziale	265,1	25,53	154,07
TORTOLI'	OG	30, comma 3a	C	Residenziale	259,12	20,76	89,7
TRIEI	OG	30, comma 3a	B	Residenziale	1101,84	90	317,63
ILBONO	OG	30, comma 3a	E	Residenziale	417	83,4	0
ILBONO	OG	30, comma 3a + comma 4	C	Residenziale	383	93	408,68
LANUSEI	OG	30, comma 3a	B	Residenziale	480,13	21,08	53,59
LANUSEI	OG	30, comma 3a	C	Residenziale	516,99	21,06	142,7
TERTENIA	OG	30, comma 3a	B	Produttiva	773,88	46,17	54,98
TORTOLI'	OG	30, comma 3a	C	Residenziale	203,28	23,11	137,25
TORTOLI'	OG	30, comma 3a	C	Produttiva	239,77	43,9	632,62
TORTOLI'	OG	30, comma 3a	B	Produttiva	700,07	90	862,03
TORTOLI'	OG	30, comma 3a	C	Produttiva	218,44	12,61	300,59
TRIEI	OG	30, comma 3a	E	Produttiva	296,54	58,93	1052,93
TRIEI	OG	30, comma 3a	E	Produttiva	141,95	28,39	246,43
GENONI	OR	30, comma 2	A	Residenziale	610,05	59,52	0
GENONI	OR	30, comma 2	A	Residenziale	570,93	56,91	0
ARBOREA	OR	30, comma 3b	C	Residenziale	484,33	63,94	442,8
MARRUBIU	OR	30, comma 3a	B	Residenziale	796,11	27,67	216,77
MARRUBIU	OR	30, comma 3a	E	Residenziale	149,68	29,7	484,38
MARRUBIU	OR	30, comma 3a	C	Residenziale	502,1	28,53	111,11
MARRUBIU	OR	30, comma 3a	B	Residenziale	6535,91	62,26	47,94
MARRUBIU	OR	30, comma 3a	E	Residenziale	241,38	48,2	667,95
MARRUBIU	OR	30, comma 3a	E	Residenziale	328,92	65,7	2916,31
MILIS	OR	30, comma 3a	B	Residenziale	541,05	59,92	344,84
MILIS	OR	30, comma 3a	C	Residenziale	321,6	55,35	247,05
MOGORO	OR	30, comma 3b	C	Residenziale	321,34	92,54	402,43
MOGORO	OR	30, comma 3b	B	Residenziale	550,31	72,22	37,15

Comune	Provincia	Normativa	Codice zona	Destinazione uso	Volume iniziale	Incremento volumetrico	Oneri
MOGORO	OR	30, comma 3b	B	Residenziale	453,95	50,14	25,79
MOGORO	OR	30, comma 3b	B	Residenziale	525,86	115,54	141,5
MOGORO	OR	30, comma 3b	B	Residenziale	802	58	30
MOGORO	OR	30, comma 3b	B	Residenziale	353,78	39,6	20,37
NURACHI	OR	30, comma 3b	C	Residenziale	525,7	59,3	217,51
ORISTANO	OR	30, comma 3b	C	Residenziale	533	117	1653,39
ORISTANO	OR	32, comma 4	B	Residenziale	372	61	2,433
ORISTANO	OR	30, comma 3b + comma 4	B	Residenziale	356,73	25,05	339,36
ORISTANO	OR	30, comma 3b	C	Residenziale	505,33	101,07	473,7
ORISTANO	OR	30, comma 3b	B	Residenziale	455,04	111,97	1,414
ORISTANO	OR	30, comma 3b	B	Residenziale	160,29	26,97	1278,66
PALMAS ARBOREA	OR	30, comma 3a	C	Residenziale	455	5,42	0
PALMAS ARBOREA	OR	30, comma 3a	C	Residenziale	421,39	84,21	0
PAULILATINO	OR	30, comma 3b	B	Residenziale	584,79	116,96	97,41
PAULILATINO	OR	30, comma 3b	B	Residenziale	832,44	111,95	400,52
PAULILATINO	OR	30, comma 3b	B	Residenziale	804,69	87,77	638,49
PAULILATINO	OR	30, comma 3b	B	Residenziale	435,21	65,82	0
PAULILATINO	OR	30, comma 3b	B	Residenziale	0	0	0
SEDILO	OR	30, comma 3b	B	Residenziale	608,62	45,25	78,16
TERRALBA	OR	30, comma 3a	C	Residenziale	538,84	2,39	0
TERRALBA	OR	30, comma 3a + comma 4	B	Residenziale	686,96	112,43	548,51
TERRALBA	OR	30, comma 3a	C	Residenziale	724,09	46,76	932,66
URAS	OR	32, comma 4	C	Residenziale	853,96	130,65	1339,39
VILLA SANT'ANTONIO	OR	30, comma 3b	B	Residenziale	1205,53	97,58	0
ALES	OR	30, comma 3b	B	Residenziale	747,81	89,55	41,19
ALES	OR	30, comma 3b	C	Residenziale	383,26	76,27	166,52
ALES	OR	30, comma 3b	B	Residenziale	720,4	89,55	184,18
BAULADU	OR	30, comma 3a	B	Residenziale	817,64	90	1228,98
BONARCADO	OR	30, comma 2	A	Residenziale	695,08	0	233,22
BONARCADO	OR	30, comma 3a	B	Residenziale	364,17	72,5	228,59

Comune	Provincia	Normativa	Codice zona	Destinazione uso	Volume iniziale	Incremento volumetrico	Oneri
BONARCADO	OR	30, comma 3a	B	Residenziale	704,99	90	420
CUGLIERI	OR	30, comma 3a	E	Produttiva	192,82	38,25	677,52
MILIS	OR	30, comma 3a	C	Residenziale	948,44	86,4	478,7
MOGORO	OR	30, comma 3b	B	Residenziale	437,68	29,8	15,33
ORISTANO	OR	30, comma 3b	B	Residenziale	972,61	39,6	519,87
ORISTANO	OR	30, comma 3b	B	Residenziale	412,77	16,8	0
ORISTANO	OR	32, comma 4	B	Residenziale	180	104,06	1407,11
ORISTANO	OR	30, comma 3b	B	Residenziale	501,83	101,5	1334,12
ORISTANO	OR	30, comma 3b	B	Residenziale	252,87	74,4	912,99
ORISTANO	OR	30, comma 3b	B	Residenziale	429,61	109,81	1335,69
ORISTANO	OR	30, comma 3b	B	Residenziale	350,92	105,28	895,68
PALMAS ARBOREA	OR	30, comma 3a	C	Residenziale	0	0	0
PALMAS ARBOREA	OR	30, comma 3a	E	Residenziale	0	0	0
PALMAS ARBOREA	OR	30, comma 3a	C	Residenziale	0	0	0
PALMAS ARBOREA	OR	30, comma 3a	B	Residenziale	0	0	0
PAULILATINO	OR	30, comma 3b	B	Residenziale	573,84	120	388,17
PAULILATINO	OR	30, comma 3b	B	Residenziale	1116,29	112,52	303,28
SAMUGHEO	OR	30, comma 3b	B	Residenziale	1090	118,76	502,69
SCANO DI MONTIFERRO	OR	30, comma 3a	B	Residenziale	581	89,91	2,777
SEDILO	OR	30, comma 2	A	Residenziale	1223,02	69,83	85,29
TERRALBA	OR	30, comma 3a	B	Residenziale	389,22	68,19	0
TERRALBA	OR	30, comma 3a	E	Residenziale	352,65	31,18	0
TERRALBA	OR	30, comma 3a	B	Residenziale	463,99	82,5	394,44
TRAMATZA	OR	30, comma 3a + comma 4	C	Residenziale	401,67	48,6	0
TRAMATZA	OR	30, comma 3a + comma 4	B	Residenziale	762,68	54,84	0
BUDONI	OT	30, comma 3a	B	Residenziale	369,95	21,63	208,82
BUDONI	OT	30, comma 3a	C	Residenziale	349,05	10,56	59,66
BUDONI	OT	30, comma 3a	C	Residenziale	376,95	31,2	293,56
BUDONI	OT	30, comma 3a	C	Residenziale	254,89	20,65	267,18
ARZACHENA	OT	30, comma 3a	C	Residenziale	224,6	44,5	2309,47

Comune	Provincia	Normativa	Codice zona	Destinazione uso	Volume iniziale	Incremento volumetrico	Oneri
ARZACHENA	OT	30, comma 3a	C	Residenziale	6345,02	38,25	1887,1
ARZACHENA	OT	30, comma 3a	B	Residenziale	144	28	0
BERCHIDDA	OT	30, comma 3b	B	Residenziale	364,29	72,86	806,24
CALANGIANUS	OT	30, comma 3b	B	Residenziale	709,71	15,39	14,15
LOIRI PORTO SAN PAOLO	OT	30, comma 3a	B	Residenziale	438,63	32,62	132,7
LOIRI PORTO SAN PAOLO	OT	30, comma 3a	B	Residenziale	190,25	37,88	337,01
LOIRI PORTO SAN PAOLO	OT	30, comma 3a	C	Residenziale	107,59	17,34	329,86
LURAS	OT	30, comma 3b + comma 4	C	Residenziale	473,06	140	358
MONTI	OT	30, comma 3b	E	Residenziale	227,62	39,62	0
PALAU	OT	30, comma 3a	B	Residenziale	135,51	27,1	2617,51
PALAU	OT	30, comma 3a	B	Residenziale	259,57	6,61	467,23
PALAU	OT	30, comma 3a	C	Residenziale	172,34	13,97	474,97
PALAU	OT	30, comma 3a	C	Residenziale	115,29	20	0
PALAU	OT	30, comma 3a	C	Residenziale	183,06	9,45	356,25
PALAU	OT	30, comma 3a	C	Residenziale	502,12	66	2472,57
PALAU	OT	30, comma 3a	C	Residenziale	479,7	66	2472,57
PALAU	OT	30, comma 3a	B	Residenziale	130,33	10,84	0
PADRU	OT	30, comma 3b + comma 4	B	Residenziale	233,11	81,58	2193,22
PADRU	OT	30, comma 3b	B	Residenziale	221,4	41,98	261,74
SANTA TERESA GALLURA	OT	30, comma 3a + comma 4	B	Residenziale	130,3	32,13	614,27
TEMPIO PAUSANIA	OT	30, comma 3b	C	Residenziale	578,11	81,58	503,66
TEMPIO PAUSANIA	OT	30, comma 3a	E	Residenziale	0	0	0
TEMPIO PAUSANIA	OT	30, comma 3a	C	Residenziale	552,6	30,24	355,53
TRINITA' D'AGULTU E VIGNOLA	OT	32, comma 4	B	Residenziale	0	0	646,81
TRINITA' D'AGULTU E VIGNOLA	OT	30, comma 3b + comma 4	B	Residenziale	256	89,6	1160,97
BUDONI	OT	30, comma 3a	B	Residenziale	165,32	31,05	324,23
BUDONI	OT	30, comma 3a	E	Residenziale	361,77	55,8	351,14
BUDONI	OT	30, comma 3a	C	Residenziale	370,63	44,58	843,75
BUDONI	OT	30, comma 3a	B	Residenziale	339,12	57,47	420,02
BUDONI	OT	30, comma 3a	B	Residenziale	227,52	31,86	462,53

Comune	Provincia	Normativa	Codice zona	Destinazione uso	Volume iniziale	Incremento volumetrico	Oneri
BERCHIDDA	OT	32, comma 4	B	Residenziale	1121,26	89,87	776,07
GOLFO ARANCI	OT	30, comma 3a	B	Residenziale	108,35	21,6	889
GOLFO ARANCI	OT	30, comma 3a	B	Residenziale	415	83	8565,98
GOLFO ARANCI	OT	30, comma 3a	B	Residenziale	415	83	8565,98
GOLFO ARANCI	OT	30, comma 3a	B	Residenziale	870,62	43,35	2667,81
GOLFO ARANCI	OT	30, comma 3a	B	Residenziale	422,49	77	497,66
GOLFO ARANCI	OT	30, comma 3a	B	Residenziale	150,8	5,75	570,1
GOLFO ARANCI	OT	30, comma 3a	B	Residenziale	419,52	53,96	1506,57
GOLFO ARANCI	OT	30, comma 3a	B	Residenziale	781,52	90	2348,57
GOLFO ARANCI	OT	30, comma 3a + comma 4	B	Residenziale	88,25	21,73	642,56
GOLFO ARANCI	OT	30, comma 3a	B	Residenziale	330,75	65,3	2390,25
GOLFO ARANCI	OT	30, comma 3a + comma 4	B	Residenziale	95,92	21,73	1662,8
OSCHIRI	OT	30, comma 3b	B	Residenziale	389,46	105,98	127,6
PALAU	OT	30, comma 3a + comma 4	C	Residenziale	253,06	36,75	0
PALAU	OT	30, comma 3a	C	Residenziale	195,64	39,04	0
PALAU	OT	30, comma 3a	B	Residenziale	183,26	30,26	2906,46
PALAU	OT	30, comma 3a + comma 4	B	Residenziale	192,67	44,85	0
PALAU	OT	30, comma 3a	B	Produttiva	1980,05	20,49	813,96
PADRU	OT	30, comma 3b	B	Residenziale	712,15	120	745,33
PADRU	OT	30, comma 3b	E	Residenziale	381,6	76	1603,81
TEMPIO PAUSANIA	OT	30, comma 3a	B	Residenziale	209,88	22,15	68,2
TEMPIO PAUSANIA	OT	30, comma 3a	C	Produttiva	186,35	28,08	569,72
BONNANARO	SS	30, comma 3b	B	Residenziale	525,37	88,73	305,92
CASTELSARDO	SS	30, comma 3a	C	Residenziale	122,58	14,58	142
ITTIRI	SS	32, comma 4	B	Residenziale	312,64	263,13	748,48
ITTIRI	SS	30, comma 3a	C	Residenziale	406,92	81,38	321,2
ITTIRI	SS	32, comma 4	B	Residenziale	514,58	280,42	1288,34
LAERRU	SS	30, comma 2	A	Residenziale	393,59	69,49	221,65
LAERRU	SS	32, comma 4	C	Residenziale	523,45	78,5	0
MARA	SS	30, comma 3b	B	Residenziale	750,52	65,75	136,07

Comune	Provincia	Normativa	Codice zona	Destinazione uso	Volume iniziale	Incremento volumetrico	Oneri
OZIERI	SS	30, comma 3b	E	Residenziale	566	55,85	227,86
OZIERI	SS	30, comma 3b + comma 4	B	Residenziale	487,94	126	739,01
OZIERI	SS	30, comma 3b	E	Residenziale	356,38	98,15	147,7
OZIERI	SS	30, comma 3b	B	Residenziale	414,94	6,63	0
OZIERI	SS	30, comma 3b	E	Residenziale	412,06	119,51	52,88
OZIERI	SS	30, comma 3b + comma 4	B	Residenziale	373,19	123,3	82,61
OZIERI	SS	30, comma 3b	B	Residenziale	251,46	37,4	70,05
OZIERI	SS	30, comma 3b	E	Residenziale	324	82,92	396,07
OZIERI	SS	30, comma 3b	B	Residenziale	1241,08	58,8	2479
OZIERI	SS	30, comma 3b	E	Residenziale	561,92	109,66	1746,16
PATTADA	SS	30, comma 3b	C	Residenziale	417,48	111,18	454,33
PATTADA	SS	30, comma 3b	B	Residenziale	485,4	36,4	86,1
PLOAGHE	SS	30, comma 3b	B	Residenziale	236,18	14,99	33,51
PORTO TORRES	SS	30, comma 3a	C	Residenziale	253,98	50,8	708,42
PORTO TORRES	SS	30, comma 3a	B	Residenziale	260,36	12,34	80
SANTA MARIA COGHINAS	SS	30, comma 3a	B	Residenziale	1591,07	20,1	323,61
SASSARI	SS	30, comma 3b + comma 4	B	Residenziale	216,84	75,78	602,16
SASSARI	SS	30, comma 3b	B	Residenziale	388,28	13,86	543,49
SASSARI	SS	30, comma 3b	E	Residenziale	216,36	9,34	503,46
SASSARI	SS	30, comma 3b	E	Residenziale	212,54	63,58	0
SASSARI	SS	30, comma 3b	B	Residenziale	0	0	316,76
SASSARI	SS	30, comma 3b	E	Residenziale	0	0	0
SASSARI	SS	30, comma 3b	B	Residenziale	227,91	8,1	98,44
SASSARI	SS	30, comma 3b	B	Residenziale	77,22	0	0
SASSARI	SS	30, comma 3b	C	Residenziale	308,01	66,94	1021,71
SASSARI	SS	30, comma 3b	E	Residenziale	246,91	27,77	329,96
SASSARI	SS	30, comma 3b	E	Residenziale	121,5	36,45	291,7
SASSARI	SS	30, comma 3b	E	Residenziale	328,73	98,61	0
SASSARI	SS	30, comma 3b	B	Residenziale	233,22	39,45	230,31
SASSARI	SS	30, comma 3b	C	Residenziale	204,6	30	230,16

Comune	Provincia	Normativa	Codice zona	Destinazione uso	Volume iniziale	Incremento volumetrico	Oneri
SASSARI	SS	30, comma 3b	C	Residenziale	204,6	30	230,16
SASSARI	SS	30, comma 3b	B	Residenziale	150,81	11,34	453,82
SASSARI	SS	30, comma 3b	E	Residenziale	103	17,15	0
SASSARI	SS	30, comma 3b	B	Residenziale	274,59	82,35	801,17
SASSARI	SS	30, comma 3b	E	Residenziale	149,47	29,88	186,95
SASSARI	SS	30, comma 3b	C	Residenziale	230,81	51,86	680,81
SASSARI	SS	30, comma 3b + comma 4	B	Residenziale	457,47	140	2360,62
SASSARI	SS	30, comma 3b	B	Residenziale	253,52	75,96	638,08
SASSARI	SS	30, comma 3b	B	Residenziale	236,04	24,51	214,86
SASSARI	SS	30, comma 3b	B	Residenziale	514,71	99,79	1568,3
SASSARI	SS	30, comma 3b	E	Residenziale	434,19	94,91	0
SASSARI	SS	30, comma 3b	B	Residenziale	224,57	65,21	380,69
SASSARI	SS	30, comma 3b	B	Residenziale	520,2	6,49	91,57
SENNORI	SS	30, comma 3a	E	Residenziale	241,24	47,72	768
SILIGO	SS	30, comma 3b + comma 4	B	Residenziale	582,95	38,44	0
SORSO	SS	30, comma 3a	B	Residenziale	549,9	38,78	0
SORSO	SS	30, comma 3a	E	Residenziale	150	30	304,48
SORSO	SS	30, comma 3a	B	Residenziale	296,26	58,81	442,36
SORSO	SS	30, comma 3a	B	Residenziale	342,3	39,4	0
SORSO	SS	30, comma 3a + comma 4	B	Residenziale	486,77	91,8	849,68
SORSO	SS	30, comma 3a	B	Residenziale	498,18	88,2	0
SORSO	SS	30, comma 3a	B	Residenziale	373,38	67,86	1178,72
TISSI	SS	30, comma 3b	C	Residenziale	306,24	17,7	0
TORRALBA	SS	30, comma 3b	B	Residenziale	400,32	99	379,63
ALGHERO	SS	30, comma 3a	B	Residenziale	363,13	72,37	1129,98
ALGHERO	SS	30, comma 3a	E	Residenziale	603,77	89,3	1439,05
ALGHERO	SS	30, comma 3a	E	Residenziale	442,62	76,14	1273,8
ALGHERO	SS	30, comma 3a	B	Residenziale	750,84	56,92	331,08
ALGHERO	SS	30, comma 3a	E	Residenziale	275,4	55,08	1008,05
ALGHERO	SS	30, comma 3a	E	Residenziale	301,36	60,27	1116,55

Comune	Provincia	Normativa	Codice zona	Destinazione uso	Volume iniziale	Incremento volumetrico	Oneri
ALGHERO	SS	30, comma 3a + comma 4	B	Residenziale	233,59	57,69	740,96
ALGHERO	SS	30, comma 3a	B	Residenziale	179,18	27,3	422,42
ALGHERO	SS	32, comma 4	B	Residenziale	153,26	121,87	1501,87
ALGHERO	SS	30, comma 3a + comma 4	B	Residenziale	471,05	112,5	1084,84
ALGHERO	SS	30, comma 3a + comma 4	B	Residenziale	468,68	112,5	1307,7
ALGHERO	SS	32, comma 4	B	Residenziale	100,85	56,05	1319
ALGHERO	SS	32, comma 4	B	Residenziale	151,33	130,86	1983,44
ALGHERO	SS	30, comma 3a	E	Residenziale	205,56	40,5	885,2
ALGHERO	SS	30, comma 3a	B	Residenziale	261,55	32,18	346,02
ALGHERO	SS	32, comma 4	C	Residenziale	0	86,53	1213,89
ALGHERO	SS	30, comma 3a	B	Residenziale	308,66	1,2	44,03
ALGHERO	SS	32, comma 4	C	Residenziale	0	107,48	1144
ALGHERO	SS	30, comma 3a + comma 4	B	Residenziale	594,53	94,32	1264,78
ALGHERO	SS	30, comma 3a	B	Residenziale	187,46	25,46	283,64
ALGHERO	SS	30, comma 3a + comma 4	B	Residenziale	337,3	82,62	2019,95
ALGHERO	SS	30, comma 3a	B	Residenziale	357,72	30,83	251,99
ALGHERO	SS	30, comma 3a	B	Residenziale	537,79	72,93	1407,88
ALGHERO	SS	30, comma 3a	B	Residenziale	521,88	63	2129,88
ALGHERO	SS	30, comma 3a	C	Residenziale	185,22	36,92	297,62
ALGHERO	SS	30, comma 3a	B	Residenziale	373,08	27,85	172,66
ALGHERO	SS	30, comma 3a	E	Residenziale	229,87	45	1208,83
ALGHERO	SS	30, comma 3a + comma 4	B	Residenziale	693,97	94,4	2731,68
ALGHERO	SS	30, comma 3a	B	Residenziale	167,11	17,7	183,96
ALGHERO	SS	30, comma 3a	B	Residenziale	275,37	3,12	42,15
ALGHERO	SS	32, comma 4	B	Residenziale	1186,75	473,2	4433,79
ALGHERO	SS	30, comma 3a	E	Residenziale	421,88	81,87	0
ALGHERO	SS	30, comma 3a	B	Residenziale	302,27	20,79	272,39
ALGHERO	SS	30, comma 3a	B	Residenziale	531,68	12,04	129,79
ALGHERO	SS	32, comma 4	B	Residenziale	92,92	52,5	908,17
ALGHERO	SS	32, comma 4	B	Residenziale	0	118,91	1575,58

Comune	Provincia	Normativa	Codice zona	Destinazione uso	Volume iniziale	Incremento volumetrico	Oneri
ALGHERO	SS	32, comma 4	B	Residenziale	0	97,74	1571,81
ALGHERO	SS	32, comma 4	B	Residenziale	0	93,68	1310,48
ALGHERO	SS	32, comma 4	B	Residenziale	0	87,18	1255,56
ALGHERO	SS	32, comma 4	B	Residenziale	170,82	181,03	801,2
BONNANARO	SS	30, comma 3b	E	Produttiva	193,7	37,8	0
BONO	SS	30, comma 3b	B	Residenziale	1621	99	707,84
BONORVA	SS	30, comma 3b	E	Residenziale	560,95	84,75	0
BONORVA	SS	30, comma 3b	C	Residenziale	513,63	114,62	29,58
CASTELSARDO	SS	30, comma 3a	B	Residenziale	623,91	55,65	1757
CASTELSARDO	SS	30, comma 3a	B	Residenziale	85,02	11,01	111
CASTELSARDO	SS	30, comma 3a	B	Residenziale	444,47	24,44	75
ITTIRI	SS	30, comma 3a	B	Residenziale	296,7	41,02	165,9
ITTIRI	SS	32, comma 4	C	Residenziale	456,69	33,15	0
ITTIRI	SS	32, comma 4	B	Residenziale	897,48	406,82	1803,64
ITTIRI	SS	30, comma 3a	B	Residenziale	433,82	63,02	459,33
ITTIRI	SS	30, comma 3a	B	Residenziale	354,02	58,47	459,33
ITTIRI	SS	32, comma 4	B	Residenziale	571,58	226,9	456,22
ITTIRI	SS	30, comma 3a	E	Produttiva	96,72	19,34	46,2
NULVI	SS	30, comma 3b	B	Residenziale	645,43	112,75	327,46
NULVI	SS	30, comma 3b	B	Residenziale	618	46,69	134,17
OZIERI	SS	30, comma 3b	E	Residenziale	179,14	53,59	156,5
OZIERI	SS	30, comma 3b	E	Residenziale	556,79	119,88	893,44
OZIERI	SS	30, comma 3b	E	Residenziale	212,65	62,81	500
OZIERI	SS	30, comma 3b	E	Produttiva	475,62	119,61	200
PATTADA	SS	30, comma 3b	B	Residenziale	283,77	26,08	208,24
PORTO TORRES	SS	30, comma 3a	B	Residenziale	542,28	12,38	0
PORTO TORRES	SS	30, comma 3a	C	Residenziale	153,18	16,85	90,41
PORTO TORRES	SS	30, comma 3a	B	Residenziale	376,94	74,87	880,69
PORTO TORRES	SS	30, comma 3a	B	Residenziale	324,34	42,88	500
PORTO TORRES	SS	30, comma 3a	C	Residenziale	461,69	15,2	0

Comune	Provincia	Normativa	Codice zona	Destinazione uso	Volume iniziale	Incremento volumetrico	Oneri
PORTO TORRES	SS	30, comma 2	A	Residenziale	786,92	69,88	897,26
PORTO TORRES	SS	30, comma 3a	C	Residenziale	203,77	27,76	134,09
SASSARI	SS	30, comma 3b	B	Produttiva	283,86	23,3	524,61
SASSARI	SS	30, comma 3b	E	Produttiva	53,75	10,58	214,11
SASSARI	SS	30, comma 3b	E	Produttiva	0	0	0
SASSARI	SS	30, comma 3b	B	Produttiva	283,86	23,3	594,03
SENNORI	SS	30, comma 3a	E	Produttiva	357,55	19,61	175,6
SORSO	SS	30, comma 3a	B	Residenziale	811,17	89,37	2298,54
SORSO	SS	30, comma 3a	E	Residenziale	313,22	62,64	49,45
SORSO	SS	30, comma 3a	B	Residenziale	1240,49	57,61	178,04
SORSO	SS	30, comma 3a	B	Residenziale	316,92	19,26	0
SORSO	SS	30, comma 3a	E	Residenziale	287	39,96	2713,71
SORSO	SS	30, comma 3a	B	Residenziale	317,39	60,43	328,02
SORSO	SS	30, comma 3a	B	Residenziale	354,37	68,09	1147,71
SORSO	SS	30, comma 3a	B	Residenziale	891,53	87,38	874
SORSO	SS	30, comma 3a	B	Residenziale	757,09	71,22	506,71
SORSO	SS	30, comma 3a + comma 4	B	Residenziale	360	43,8	707,11
SORSO	SS	30, comma 3a + comma 4	B	Residenziale	348	40,8	572,89
SORSO	SS	30, comma 3a	E	Residenziale	220,53	44,1	74,75
SORSO	SS	30, comma 3a	E	Produttiva	454,14	90	119,31
VIDDALBA	SS	30, comma 8	B	Residenziale disal	5108,24	90	1,281
ARBUS	VS	30, comma 3a	B	Residenziale	558,03	89,97	0
ARBUS	VS	30, comma 3a	B	Residenziale	567,62	89,63	880,55
ARBUS	VS	30, comma 3a	B	Residenziale	1182,97	22,95	144,57
GONNOSFANADIGA	VS	30, comma 3b	E	Residenziale	239,8	52,52	15,16
SAN GAVINO MONREALE	VS	30, comma 3b	C	Residenziale	634,97	23,8	761,49
SANLURI	VS	30, comma 3b	E	Residenziale	325,3	43,15	266,87
SANLURI	VS	30, comma 3b	C	Residenziale	458	50,39	0
SANLURI	VS	30, comma 3b	B	Residenziale	650,83	28,61	0
SANLURI	VS	30, comma 3b	C	Residenziale	422,48	26,22	0

Comune	Provincia	Normativa	Codice zona	Destinazione uso	Volume iniziale	Incremento volumetrico	Oneri
SERRAMANNA	VS	30, comma 3b	B	Residenziale	692,73	70,56	94,1
SERRAMANNA	VS	30, comma 3b	B	Residenziale	558,97	98,37	445,78
SERRAMANNA	VS	30, comma 3b	B	Residenziale	1213,02	120	2399,02
SERRAMANNA	VS	30, comma 3b	B	Residenziale	627	120	296,09
SERRAMANNA	VS	30, comma 3b	B	Residenziale	539,49	16,42	114,21
SERRAMANNA	VS	30, comma 3b	B	Residenziale	743,02	1	278,24
SERRAMANNA	VS	30, comma 3b	B	Residenziale	413,64	51,5	133,51
SERRAMANNA	VS	30, comma 3b	B	Residenziale	804,68	20,07	370,57
SERRAMANNA	VS	30, comma 3b	B	Residenziale	337	89,46	165,71
SERRENTI	VS	30, comma 3b	C	Residenziale	720,19	106,51	336,14
SERRENTI	VS	30, comma 3b	B	Residenziale	681,65	92,82	154,38
SERRENTI	VS	30, comma 3b	B	Residenziale	433,66	118,93	256,58
USSARAMANNA	VS	30, comma 3b	B	Residenziale	1691,69	115,25	209,74
VILLACIDRO	VS	30, comma 3b	B	Residenziale	597,52	66,12	798,92
VILLACIDRO	VS	30, comma 3b	C	Residenziale	595,18	12,68	268,06
VILLACIDRO	VS	30, comma 2	A	Residenziale	335,61	62,85	1
VILLACIDRO	VS	30, comma 3b	C	Residenziale	603,07	35,52	1
VILLACIDRO	VS	30, comma 3b	B	Residenziale	1930,34	118,84	1
VILLACIDRO	VS	30, comma 3b	B	Residenziale	625,37	7,87	1
VILLACIDRO	VS	32, comma 4	B	Residenziale	1059	194	1
VILLACIDRO	VS	30, comma 3b	B	Residenziale	369	73,5	142
ARBUS	VS	30, comma 3a	C	Residenziale	518,32	83,72	153,21
ARBUS	VS	30, comma 3a	C	Residenziale	640,06	24,68	94,79
GUSPINI	VS	30, comma 3a + comma 4	B	Residenziale	1300,35	108,64	1009,74
GUSPINI	VS	30, comma 3a	B	Residenziale	593,12	89,72	439,3
GUSPINI	VS	32, comma 4	B	Residenziale	908,59	151,01	3224,91
GUSPINI	VS	32, comma 4	B	Residenziale	184,15	0	6197,56
GUSPINI	VS	32, comma 4	B	Residenziale	327,48	0	1635,62
GUSPINI	VS	30, comma 3a	B	Residenziale	256,88	31,87	1008,77
GUSPINI	VS	30, comma 3a	B	Residenziale	1104,04	78,89	3175,53

Comune	Provincia	Normativa	Codice zona	Destinazione uso	Volume iniziale	Incremento volumetrico	Oneri
SANLURI	VS	30, comma 3b	B	Residenziale	702,64	26,84	0
SANLURI	VS	30, comma 3b	B	Residenziale	418,93	11	0
SANLURI	VS	30, comma 3b	E	Residenziale	324,17	11,89	0
SANLURI	VS	30, comma 6	D	Produttiva	747,33	114,64	97,5
SANLURI	VS	30, comma 6	E	Produttiva	662,4	90,17	545,09
SERRAMANNA	VS	30, comma 3b	B	Residenziale	402,17	4,08	122,48
SERRAMANNA	VS	30, comma 3b	B	Residenziale	477	103	665,12
SERRAMANNA	VS	30, comma 3b	B	Residenziale	1312,5	120	683,42
SERRAMANNA	VS	30, comma 3b	B	Residenziale	571	63,15	182
SERRAMANNA	VS	30, comma 3b	B	Residenziale	448,5	44,97	143,04
SERRAMANNA	VS	30, comma 3b	B	Residenziale	591	119,27	613,97
SERRAMANNA	VS	30, comma 3b	C	Residenziale	660	104	2184,8
SERRENTI	VS	30, comma 3b	C	Residenziale	263,17	78,3	243
SERRENTI	VS	30, comma 3b	C	Residenziale	580,25	41,6	149,68
SERRENTI	VS	30, comma 3b	C	Residenziale	574,97	41,6	146,39
SERRENTI	VS	30, comma 3b	C	Residenziale	529,12	42,71	145,83
VILLACIDRO	VS	30, comma 3b	B	Residenziale	583,42	41,87	0
VILLACIDRO	VS	30, comma 3b	B	Residenziale	1164,38	58,93	0
VILLACIDRO	VS	30, comma 3b	C	Residenziale	434,55	50,35	0
VILLACIDRO	VS	30, comma 3b	B	Residenziale	802,51	58,59	321,41
VILLANOVAFORRU	VS	30, comma 3b	B	Residenziale	486,33	9,22	0
VILLANOVAFORRU	VS	30, comma 3b	B	Residenziale	974,49	60,41	0