



**REGIONE AUTÒNOMA DE SARDIGNA**  
**REGIONE AUTONOMA DELLA SARDEGNA**

ASSESSORADU DE SA PROGRAMMATZIONE, BILANTZU, CRÈDITU E ASSENTU DE SU TERRITORIU  
ASSESSORATO DELLA PROGRAMMAZIONE, BILANCIO, CREDITO E ASSETTO DEL TERRITORIO

# **Gestione dei crediti regionali e dei fondi di rotazione**

**ESERCIZIO FINANZIARIO 2022**

## Sommario

1 LA GESTIONE DEI CREDITI REGIONALI .....	2
1.1 La riscossione coattiva .....	2
1.2 La rateizzazione dei crediti e le transazioni .....	8
1.3 Black list dei fideiussori professionali.....	10
1.4 Gli aiuti di Stato .....	11
1.5 Trasferimento all'Agenzia Sarda delle entrate (ASE) delle attività in materia di riscossione coattiva .....	11
2 I FONDI DI ROTAZIONE.....	13
2.1 Contabilizzazione delle gestioni fuori bilancio relative a fondi di rotazione ed assimilati .....	13
2.2 Elenco dei fondi di rotazione e assimilati: flussi contabili dal 01/01/2022 al 31/12/2022.....	30

## 1 LA GESTIONE DEI CREDITI REGIONALI

### 1.1 La riscossione coattiva

L'attività di recupero coattivo dei crediti regionali viene eseguita a mezzo ruolo (ai sensi del D.Lgs.n.46/99). I crediti cui ci si riferisce sono crediti connessi a entrate patrimoniali, poiché quelli connessi a entrate di natura tributaria sono riscossi per il tramite dell'Agenzia delle entrate. Tali crediti sono sorti in prevalenza con riferimento alle seguenti tipologie di entrate: revoca di contributi erogati alle imprese e alle famiglie, risarcimenti danni, sanzioni amministrative, canoni di locazione e concessione. La procedura di recupero a mezzo ruolo non viene di norma attivata con riferimento a crediti in sofferenza vantati verso Amministrazioni pubbliche, riconducibili principalmente alla revoca di contributi nei confronti di Enti locali. In tali casi, l'Amministrazione regionale procede, prioritariamente, al recupero attraverso la compensazione (legale o volontaria) del credito residuo vantato dall'Amministrazione regionale con eventuali somme dovute o debende in relazione a trasferimenti senza vincolo di destinazione assegnati all'ente debitore (in primis il fondo unico per gli enti locali).

**Tabella 1 Riscossione coattiva: riscossione crediti per Assessorato**

Tabella 1.a

ANNO RUOLO	UFFICIO IMPOSITORE	SOMME ISCRITTE A RUOLO	SGRAVI	RISCOSSO	SOMME DA RECUPERARE	% RISCOSSO
<b>TOTALE</b>	<b>ANTE 2020</b>	<b>260.997.581,43</b>	<b>66.498.370,90</b>	<b>31.064.682,81</b>	<b>164.171.041,75</b>	<b>15,97</b>
2020	AGRICOLTURA - 13	438.293,59	-	-	438.293,59	-
2020	AREA LEGALE - 24	124.472,41	22.152,96	84.731,57	17.587,88	82,81
2020	CFVA - VIGILANZA - 14	119.736,12	212,80	4.104,97	115.418,35	3,43
2020	ENTI LOCALI - 16	154.184,45	115.087,22	-	39.097,23	-
2020	LAVORI PUBBLICI - 21	465,00	-	-	465,00	-
2020	LAVORO - 18	848.485,65	7,18	4.284,93	844.193,54	0,51
2020	PRESIDENZA - 15	246.010,64	164.107,60	81.903,04	-	100,00
2020	TURISMO - 17	3.479.576,20	-	33.012,83	3.446.563,37	0,95
<b>TOTALE</b>	<b>2020</b>	<b>5.411.224,06</b>	<b>301.567,76</b>	<b>208.037,34</b>	<b>4.901.618,96</b>	<b>4,07</b>
2021	AGRICOLTURA - 13	434.602,77	-	-	434.602,77	-
2021	AREA LEGALE - 24	168.690,23	-	-	168.690,23	-
2021	CFVA - VIGILANZA - 14	282.539,45	5.178,57	4.887,84	272.473,04	1,76
2021	CFVA CAGLIARI - 06	98.563,02	1.701,20	480,17	94.716,65	0,50
2021	CFVA IGLESIAS - 08	2.709,60	-	-	2.709,60	-
2021	CFVA LANUSEI - 07	7.054,58	-	-	7.054,58	-
2021	CFVA NUORO - 02	20.659,12	-	232,20	20.426,92	1,12
2021	ENTI LOCALI - 16	112.771,02	-	-	112.771,02	-
2021	INDUSTRIA - 20	680.424,07	-	-	680.424,07	-
2021	LAVORI PUBBLICI - 21	43.027,09	-	1.126,48	41.900,61	2,62
2021	LAVORO - 18	791.629,53	-	-	791.629,53	-
2021	PROGRAMMAZIONE - 25	6.227.426,83	-	45.862,30	6.181.564,53	0,74
2021	SANITA' - 19	1.733.832,49	-	-	1.733.832,49	-
2021	TURISMO - 17	1.333.230,78	-	-	1.333.230,78	-
<b>TOTALE</b>	<b>2021</b>	<b>11.937.160,58</b>	<b>6.879,77</b>	<b>52.588,99</b>	<b>11.876.026,82</b>	<b>0,44</b>



Tabella 1.b

ANNO RUOLO	UFFICIO IMPOSITORE	SOMME ISCRITTE A RUOLO	SGRAVI	RISCOSSO	SOMME DA RECUPERARE	% RISCOSSO
2022	CFVA TEMPIO PAUSANIA - 10	12.631,73	-	-	12.631,73	-
2022	AREA LEGALE - 24	13.674,28	12.523,26	1.151,02	-	100,00
2022	CFVA - VIGILANZA - 14	347.356,86	3.131,50	1.174,64	343.050,72	0,34
2022	CFVA CAGLIARI - 06	25.334,66	-	2.566,52	22.768,14	10,13
2022	CFVA IGLESIAS - 08	1.948,64	-	-	1.948,64	-
2022	CFVA LANUSEI - 07	3.959,91	-	287,00	3.672,91	7,25
2022	CFVA NUORO - 02	21.673,04	113,80	341,40	21.217,84	1,58
2022	CFVA ORISTANO - 09	4.192,40	-	-	4.192,40	-
2022	CFVA SASSARI - 03	33.542,80	255,80	246,25	33.040,75	0,74
2022	DIFESA DELL'AMBIENTE - 05	137.378,97	-	-	137.378,97	-
2022	ENTI LOCALI - 16	260.549,04	-	-	260.549,04	-
2022	INDUSTRIA - 20	287.270,39	-	35.375,16	251.895,23	12,31
2022	LAVORI PUBBLICI - 21	6.125,12	-	-	6.125,12	-
2022	PRESIDENZA - 15	2.099.726,17	79.525,21	-	2.020.200,96	-
2022	PROGRAMMAZIONE - 25	5.362.269,92	765.094,10	-	4.597.175,82	-
2022	TURISMO - 17	36.094,75	-	-	36.094,75	-
<b>TOTALE</b>	<b>2022</b>	<b>8.653.728,68</b>	<b>860.643,67</b>	<b>41.141,99</b>	<b>7.751.943,02</b>	<b>0,53</b>
<b>TOTALE</b>	<b>GESTIONE EX ARASE</b>	<b>5.272.920,70</b>	<b>397.304,95</b>	<b>60.683,26</b>	<b>4.814.932,49</b>	<b>1,24</b>
<b>Totale complessivo</b>		<b>292.272.615,45</b>	<b>68.064.767,05</b>	<b>31.427.134,39</b>	<b>193.515.563,04</b>	<b>14,02</b>

La gestione complessiva delle partite iscritte a ruolo ha evidenziato una percentuale di incasso pari al 14,02% con una crescita rispetto all'anno precedente (quando era del 12,60%), probabilmente dovuta al progressivo attenuarsi degli effetti della pandemia. Nel 2022 gli importi riscossi che hanno formato oggetto di riversamento nel medesimo anno al bilancio regionale sono stati pari a euro 2.594.478,18 (l'importo effettivamente riversato, al netto dell'aggio dovuto all'Agente della riscossione e della relativa iva, è stato pari a complessivi euro 2.553.620,25). Il contributo maggiore agli incassi è fornito dalle pratiche iscritte a ruolo almeno da 4 anni, pertanto si può desumere che questo sia il periodo medio necessario per esperire le procedure esecutive con esito positivo.

La bassissima percentuale di contenziosi instaurati e la quasi assenza di casi di soccombenza è indice del rispetto delle norme procedurali, di un'adeguata e trasparente comunicazione, ma soprattutto della correttezza del processo di accertamento del credito.

L'esercizio 2022 si è caratterizzato per la rilevanza degli importi iscritti a ruolo, sebbene con una flessione rispetto all'esercizio precedente: ciò è dovuto al fatto che ancora nel 2022 sono state iscritte a ruolo partite di competenza del 2020 e 2021 (la sospensione legale della riscossione è infatti cessata in data 31.08.2021).

Nella tabella seguente sono rappresentati i riversamenti eseguiti dall'Incaricato della riscossione coattiva nell'anno 2022 in favore dell'Amministrazione regionale; essi rappresentano ormai un apporto costante al bilancio regionale che consente il reimpiego delle risorse per il finanziamento delle politiche regionali.



Tabella 2 Riscossione coattiva: riversamenti dell'Incaricato della riscossione coattiva

TIPOLOGIA CREDITO	ANNO RUOLO	a) AMMONTARE RISCOSSO	di cui INTERESSI MORA	b) AGGIO	c) IVA	RIVERSATO (a-b-c)
CANONI DI LOCAZIONE	2019	723,13	10,52	-	9,30	713,83
ESCUSSIONE POLIZZA	2014	238,24	12,03	-	2,71	235,53
RECUPERO CONTRIBUTI	2012	8.044,01	577,21	-	152,59	7.891,42
RECUPERO CONTRIBUTI	2013	1.648,83	97,47	-	28,55	1.620,28
RECUPERO CONTRIBUTI	2015	9.832,73	406,09	19,61	169,30	9.643,82
RECUPERO CONTRIBUTI	2016	4.514,79	359,90	-	59,32	4.455,47
RECUPERO CONTRIBUTI	2017	21.417,83	754,93	48,49	277,55	21.091,79
RECUPERO CONTRIBUTI	2018	146.884,43	2.634,95	94,92	1.905,57	144.883,94
RECUPERO CONTRIBUTI	2019	411.631,20	10.190,01	-	5.431,14	406.200,06
RISARCIMENTO DANNI	2012	13.377,92	13.377,92	-	-	13.377,92
RISARCIMENTO DANNI	2013	62.825,58	9.957,62	-	1.050,65	61.774,93
RISARCIMENTO DANNI	2017	1.878,25	3,24	1,31	24,53	1.852,41
RISARCIMENTO DANNI	2018	2.889,37	-	86,40	37,84	2.765,13
RISARCIMENTO DANNI	2019	1.644.089,73	29.962,05	-	21.645,16	1.622.444,57
SANZIONI AMMINISTRATIVE	2009	25.406,41	8.265,71	-	424,56	24.981,85
SANZIONI AMMINISTRATIVE	2011	373,72	90,30	-	6,78	366,94
SANZIONI AMMINISTRATIVE	2012	2.216,44	430,38	-	38,92	2.177,52
SANZIONI AMMINISTRATIVE	2013	5.910,43	101,96	-	102,05	5.808,38
SANZIONI AMMINISTRATIVE	2014	1.786,04	174,47	-	31,06	1.754,98
SANZIONI AMMINISTRATIVE	2015	2.389,80	187,14	-	41,59	2.348,21
SANZIONI AMMINISTRATIVE	2016	1.415,52	70,88	-	18,56	1.396,96
SANZIONI AMMINISTRATIVE	2017	1.180,15	29,17	-	15,10	1.165,05
SANZIONI AMMINISTRATIVE	2018	1.540,85	47,96	-	20,02	1.520,83
SANZIONI AMMINISTRATIVE	2019	3.085,10	22,22	17,45	41,91	3.025,74
<b>Totale ante 2020</b>		<b>2.375.300,50</b>	<b>77.764,13</b>	<b>268,18</b>	<b>31.534,76</b>	<b>2.343.497,56</b>
RECUPERO CONTRIBUTI	2020	13.558,99	141,82	153,74	177,42	13.227,83
RISARCIMENTO DANNI	2020	188.194,42	1,15	5.635,54	2.483,60	180.075,28
SANZIONI AMMINISTRATIVE	2020	3.733,20	22,53	66,52	49,07	3.617,61
<b>Totale 2020</b>		<b>205.486,61</b>	<b>165,50</b>	<b>5.855,80</b>	<b>2.710,09</b>	<b>196.920,72</b>
RECUPERO CONTRIBUTI	2021	137,81	-	1,90	0,99	134,92
RISARCIMENTO DANNI	2021	4.228,62	-	125,49	55,56	4.047,57
SANZIONI AMMINISTRATIVE	2021	5.273,78	1,68	139,79	70,20	5.063,79
<b>Totale 2021</b>		<b>9.640,21</b>	<b>1,68</b>	<b>267,18</b>	<b>126,75</b>	<b>9.246,28</b>
<b>TOTALE RUOLI ANTE 2022 (RESIDUI)</b>		<b>2.590.427,32</b>	<b>77.931,31</b>	<b>6.391,16</b>	<b>34.371,60</b>	<b>2.549.664,56</b>
SANZIONI AMMINISTRATIVE	2022	4.050,86	1,29	87,54	37,24	3.955,69
<b>TOTALE RUOLI 2022 (COMPETENZA)</b>		<b>4.050,86</b>	<b>1,29</b>	<b>87,54</b>	<b>37,24</b>	<b>3.955,69</b>
<b>Totale complessivo</b>		<b>2.594.478,18</b>	<b>77.932,60</b>	<b>6.478,70</b>	<b>34.408,84</b>	<b>2.553.620,25</b>



Nella tabella seguente sono rappresentati i risultati complessivi della gestione dei ruoli per tipologia di credito.

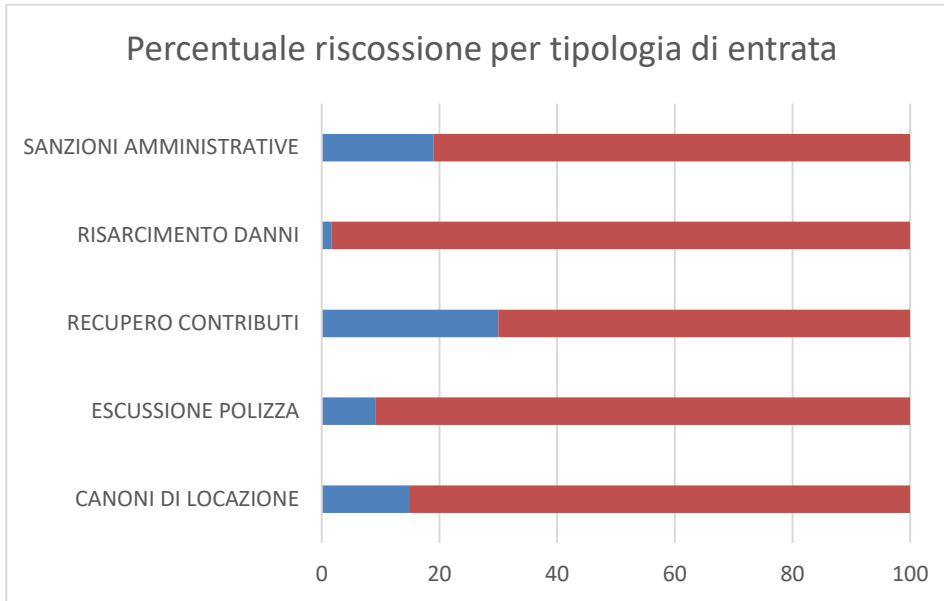
**Tabella 3 Riscossione coattiva per natura del credito**

ANNO RUOLO	TIPOLOGIA	SOMME ISCRITTE A RUOLO	SGRAVI	RISCOSSO	SOMME DA RECUPERARE	% RISCOSSO
2012	CANONI DI LOCAZIONE	103.024,80	6.905,01	7.593,21	88.526,58	7,90
2013	CANONI DI LOCAZIONE	736.513,09	15.714,45	5.381,30	715.417,34	0,75
2014	CANONI DI LOCAZIONE	49.857,11	-	5.530,41	44.326,70	11,09
2015	CANONI DI LOCAZIONE	680.178,40	-	269.677,63	410.500,77	39,65
2016	CANONI DI LOCAZIONE	1.662,14	-	102,47	1.559,67	6,16
2018	CANONI DI LOCAZIONE	71.964,87	-	-	71.964,87	-
2019	CANONI DI LOCAZIONE	35.843,14	-	1.423,51	34.419,63	3,97
2020	CANONI DI LOCAZIONE	39.097,23	-	-	39.097,23	-
2021	CANONI DI LOCAZIONE	112.771,02	-	-	112.771,02	-
2022	CANONI DI LOCAZIONE	144.365,80	-	-	144.365,80	-
<b>TOTALE</b>	<b>CANONI DI LOCAZIONE</b>	<b>1.975.277,60</b>	<b>22.619,46</b>	<b>289.708,53</b>	<b>1.662.949,61</b>	<b>14,84</b>
2013	ESCUSSIONE POLIZZA	2.004.273,86	1.118.878,84	175.426,09	711.091,03	19,81
2014	ESCUSSIONE POLIZZA	299.322,07	5,67	299.315,83	0,57	100,00
2021	ESCUSSIONE POLIZZA	3.976.627,43	-	-	3.976.627,43	-
<b>TOTALE</b>	<b>ESCUSSIONE POLIZZA</b>	<b>6.280.223,36</b>	<b>1.118.884,51</b>	<b>474.741,92</b>	<b>4.687.719,03</b>	<b>9,20</b>
2007	RECUPERO CONTRIBUTI	17.619,29	4.506,66	4.585,08	8.987,55	34,97
2012	RECUPERO CONTRIBUTI	32.165.814,68	26.878.369,22	1.667.890,97	4.995.735,39	31,54
2013	RECUPERO CONTRIBUTI	6.222.528,59	13.153,18	374.592,33	5.834.839,91	6,03
2014	RECUPERO CONTRIBUTI	44.855.179,69	23.468.747,08	7.713.767,04	13.672.709,95	36,07
2015	RECUPERO CONTRIBUTI	3.101.420,62	108.431,90	113.628,10	2.879.373,37	3,80
2016	RECUPERO CONTRIBUTI	11.377.372,69	277.441,08	9.227.188,08	1.872.743,57	83,13
2017	RECUPERO CONTRIBUTI	9.307.703,59	1.236.128,23	3.764.978,36	4.306.598,65	46,64
2018	RECUPERO CONTRIBUTI	15.969.231,57	81.555,48	517.748,57	15.369.952,53	3,26
2019	RECUPERO CONTRIBUTI	11.514.391,47	116.181,44	4.383.765,49	7.014.444,54	38,46
2020	RECUPERO CONTRIBUTI	4.741.881,43	7,18	12.823,75	4.729.050,50	0,27
2021	RECUPERO CONTRIBUTI	2.676.262,64	-	1.126,48	2.675.136,16	0,04
2022	RECUPERO CONTRIBUTI	3.663.644,10	729.274,31	35.375,16	2.898.994,63	1,21
<b>TOTALE</b>	<b>RECUPERO CONTRIBUTI</b>	<b>145.613.050,36</b>	<b>52.913.795,76</b>	<b>27.817.469,41</b>	<b>66.258.566,75</b>	<b>30,01</b>
2012	RISARCIMENTO DANNI	502.716,83	1.138,11	128.801,97	372.776,75	25,68
2013	RISARCIMENTO DANNI	21.357.723,79	8.555.667,31	246.506,80	12.556.265,01	1,93
2014	RISARCIMENTO DANNI	1.716.573,48	10.690,02	-	1.705.883,46	-
2015	RISARCIMENTO DANNI	487.810,76	14.160,35	5.062,00	468.588,41	1,07
2016	RISARCIMENTO DANNI	5.639.062,47	4.042.122,98	179,49	1.596.939,49	0,01
2017	RISARCIMENTO DANNI	444.776,36	4.894,40	3.036,53	439.881,96	0,69
2018	RISARCIMENTO DANNI	2.158.087,01	-	13.658,00	2.144.429,01	0,63
2019	RISARCIMENTO DANNI	85.970.883,95	162.439,73	1.234.282,03	84.574.162,19	1,44
2020	RISARCIMENTO DANNI	510.044,28	301.347,78	191.108,62	17.587,88	91,57

RENDICONTO DELLA GESTIONE 2022 – ALLEGATO 19.13  
LA GESTIONE DEI CREDITI REGIONALI E DEI FONDI DI ROTAZIONE

ANNO RUOLO	TIPOLOGIA	SOMME ISCRITTE A RUOLO	SGRAVI	RISCOSSO	SOMME DA RECUPERARE	% RISCOSSO
2021	RISARCIMENTO DANNI	4.741.083,72	-	45.862,30	4.695.221,42	0,97
2022	RISARCIMENTO DANNI	4.388.953,62	127.868,26	1.151,02	4.259.934,34	0,03
<b>TOTALE</b>	<b>RISARCIMENTO DANNI</b>	<b>127.917.716,27</b>	<b>13.220.328,94</b>	<b>1.869.648,76</b>	<b>112.831.669,92</b>	<b>1,63</b>
2000	SANZIONI AMMINISTRATIVE	135.801,68	14.742,76	39.793,49	12.180,08	32,87
2001	SANZIONI AMMINISTRATIVE	64.307,63	1.230,19	17.510,91	-	27,76
2002	SANZIONI AMMINISTRATIVE	115.782,15	6.536,82	34.000,58	1.470,86	31,12
2003	SANZIONI AMMINISTRATIVE	130.316,13	14.132,13	38.505,18	20.371,09	33,14
2004	SANZIONI AMMINISTRATIVE	222.857,05	29.729,72	82.840,24	51.687,07	42,89
2005	SANZIONI AMMINISTRATIVE	98.977,04	12.537,13	24.635,23	38.076,23	28,50
2006	SANZIONI AMMINISTRATIVE	206.228,82	28.371,06	62.724,57	20.838,03	35,27
2007	SANZIONI AMMINISTRATIVE	243.395,74	36.331,35	71.430,97	42.064,27	34,50
2007	SANZIONI AMMINISTRATIVE	134,84	134,84	35,29	-	-
2008	SANZIONI AMMINISTRATIVE	92.395,19	1.065,32	20.982,43	51.398,14	22,97
2009	SANZIONI AMMINISTRATIVE	228.824,41	15.368,26	91.344,67	38.627,72	42,79
2010	SANZIONI AMMINISTRATIVE	66.204,47	4.645,34	27.927,25	5.347,86	45,37
2011	SANZIONI AMMINISTRATIVE	410.101,40	38.389,32	89.551,83	282.169,63	24,09
2012	SANZIONI AMMINISTRATIVE	352.888,43	16.466,40	66.600,92	270.473,97	19,80
2012	SANZIONI AMMINISTRATIVE	2.701,68	-	-	2.701,68	-
2013	SANZIONI AMMINISTRATIVE	221.397,02	45.380,37	56.959,01	118.312,80	32,36
2013	SANZIONI AMMINISTRATIVE	32,98	-	-	32,98	-
2014	SANZIONI AMMINISTRATIVE	123.701,31	20.470,99	20.847,68	82.793,69	20,20
2015	SANZIONI AMMINISTRATIVE	471.278,93	46.481,98	59.527,71	365.484,06	14,01
2016	SANZIONI AMMINISTRATIVE	221.112,68	25.684,92	53.548,37	142.527,92	27,40
2017	SANZIONI AMMINISTRATIVE	264.049,09	318,38	13.778,87	250.047,12	5,22
2018	SANZIONI AMMINISTRATIVE	145.642,76	11.161,93	12.917,70	121.563,14	9,61
2019	SANZIONI AMMINISTRATIVE	387.913,68	12.060,55	15.098,62	360.754,51	4,02
2020	SANZIONI AMMINISTRATIVE	120.201,12	212,80	4.104,97	115.883,35	3,42
2021	SANZIONI AMMINISTRATIVE	430.415,77	6.879,77	5.600,21	416.270,79	1,32
2022	SANZIONI AMMINISTRATIVE	456.765,16	3.501,10	4.615,81	448.648,25	1,02
<b>TOTALE</b>	<b>SANZIONI AMMINISTRATIVE</b>	<b>5.213.427,16</b>	<b>391.833,43</b>	<b>914.882,51</b>	<b>3.259.725,24</b>	<b>18,97</b>
<b>TOTALE</b>	<b>GESTIONE EX ARASE</b>	<b>5.272.920,70</b>	<b>397.304,95</b>	<b>60.683,26</b>	<b>4.814.932,49</b>	<b>1,24</b>
<b>Totale complessivo</b>		<b>292.272.615,45</b>	<b>68.064.767,05</b>	<b>31.427.134,39</b>	<b>193.515.563,04</b>	<b>14,02</b>

**Grafico 1 Somme riscosse per tipologia di credito (valori percentuali)**



I crediti più difficilmente recuperabili si confermano quelli relativi alla escussione di polizze (poiché in genere l'inadempimento è in questi casi associato all'esistenza di procedure concorsuali) e al risarcimento danni (questi ultimi in quanto di importi particolarmente rilevanti e gravanti su soggetti spesso incapienti).



## 1.2 La rateizzazione dei crediti e le transazioni

Nel 2022 sono state concesse dai diversi Centri di Responsabilità dell'Amministrazione regionale 126 nuove rateizzazioni per un importo complessivo di euro 805.601,88. I crediti oggetto di rateizzazione sono accertati in bilancio secondo le regole dell'armonizzazione contabile, con imputazione delle rate agli anni di scadenza (secondo il piano di ammortamento accordato).

Nella tabella seguente sono riportati i dati riepilogativi con riferimento alla totalità delle rateizzazioni concesse al 31.12.2022 (il periodo di osservazione parte dal 2010, anno in cui è stata emanata la prima direttiva per la rateizzazione dei crediti regionali). Per ciascun anno sono indicati l'ammontare dei crediti rateizzati<sup>1</sup>, gli importi versati fino al 31.12.2022 con riferimento alle rateizzazioni concesse in ciascun anno e l'importo dovuto alla medesima data in base ai piani di ammortamento vigenti (tenuto conto di eventuali rinegoziazioni, estinzioni anticipate e cancellazioni del credito), nonché l'importo rimasto insoluto.

**Tabella 4 Riepilogo dati su rateizzazioni al 31.12.2022**

ANNO CONCESSIONE RATEIZZAZIONE	AMMONTARE CREDITI RATEIZZATI	IMPORTO VERSATO	IMPORTO DOVUTO	IMPORTO INSOLUTO
2010	100.872,95	107.970,30	107.970,30	-
2011	86.402,14	72.179,82	89.738,40	17.558,58
2012	245.194,50	143.696,55	226.724,62	83.028,07
2013	584.214,28	319.264,71	596.720,83	277.456,12
2014	4.579.440,75	3.432.462,98	4.079.295,52	646.832,54
2015	3.077.609,84	1.484.259,56	2.753.267,30	1.269.007,74
2016	2.933.879,55	1.157.440,34	2.020.185,24	862.744,90
2017	2.146.557,77	1.108.127,00	1.686.266,48	578.139,48
2018	3.614.878,42	1.235.032,21	2.097.592,11	862.559,90
2019	1.352.249,16	425.123,80	592.202,64	167.078,84
2020	454.137,20	225.233,98	242.989,66	17.755,68
2021	742.167,95	318.294,04	377.034,88	58.740,84
2022	805.601,88	93.863,32	145.945,16	52.081,84
<b>TOTALE</b>	<b>20.723.206,39</b>	<b>10.122.948,61</b>	<b>15.015.933,15</b>	<b>4.892.984,54</b>

<sup>1</sup> L'ammontare non comprende gli interessi di dilazione. Rispetto ai valori indicati nella relazione dell'anno 2021 sono presenti ulteriori dati acquisiti successivamente alla stesura del documento.

**Tabella 5 Incassi e percentuale di insolvenza**

	2020	2021	2022
a. IMPORTO CREDITI AL 31.12.	10.617.702,71	10.279.168,24	10.600.257,78
<i>Di cui a scadere</i>	<i>7.018.283,49</i>	<i>5.805.451,43</i>	<i>5.707.273,24</i>
<i>Di cui scaduto</i>	<i>3.599.419,22</i>	<i>4.473.716,81</i>	<i>4.892.984,54</i>
b. IMPORTO INCASSATO AL 31.12.	7.440.792,75	8.817.405,21	10.122.948,61
c. PERCENTUALE DI INCASSO	67,40%	66,34	67,41
d. PRATICHE DECADUTE DAL BENEFICIO DEL TERMINE (AMMONTARE CREDITI)	3.513.406,77	3.842.711,64	4.306.053,17
e. PERCENTUALE INSOLVENZA	31,82	28,91	28,68

Rispetto all'anno scorso è stato fatto un certo progresso nel recupero dei crediti rateizzati, si è ridotta infatti la percentuale di insolvenza<sup>2</sup> (calcolata come rapporto tra importo relativo a rateizzazioni decadute dal beneficio del termine – lettera d. della tabella 5 - e totale dei crediti venuti a scadenza al 31.12.2022 - "importo dovuto" nella tabella 4). Si evidenzia inoltre un minor ricorso a questo strumento nel periodo 2020-2022 rispetto agli anni precedenti. Ciò in quanto un più costante e capillare monitoraggio delle posizioni creditorie, sin dalle prime fasi, fa sì che i crediti siano gestiti con tempestività e che si proceda in ciascun anno a rateizzare quasi esclusivamente i crediti venuti in scadenza nel medesimo esercizio, mentre in passato i grandi numeri registrati erano in larga parte dovuti ad una gestione tardiva del credito, che trovava nella rateizzazione *l'extrema ratio* prima dell'iscrizione a ruolo.

<sup>2</sup> Non si considera in quest'analisi il successivo esito delle procedure di riscossione coattiva.

### 1.3 Black list dei fideiussori professionali

A prosecuzione dell'attività di forte impulso della black list dei fideiussori professionali svolta nel 2020, con DGR n. 2-22 del 20.01.2022, sono state approvate le relative direttive applicative. La nuova norma approvata con legge regionale n. 4 del 2021, art. 5 (successivamente modificata sulla base delle osservazioni del MEF dall'art. 6 della legge regionale n. 16 del 11 agosto 2021 "Assestamento del bilancio per l'esercizio finanziario 2021 e del bilancio pluriennale 2021/2023"), indicando due sole fattispecie di inadempimento per l'inserimento nella black list (in luogo delle quattro precedentemente previste), semplifica l'attività di verifica della sussistenza degli inadempimenti, garantendo maggiore efficacia ed economicità all'azione amministrativa.

La nuova disciplina individua le due fattispecie:

- a) ritardo nel pagamento degli importi garantiti anche con riferimento ad una sola garanzia fideiussoria;
- b) mancato adempimento a seguito di ingiunzione di pagamento anche con riferimento ad una sola garanzia fideiussoria,

cui è collegato il rifiuto di ulteriori garanzie presentate dai fideiussori inottemperanti all'Amministrazione e agli altri enti e società ivi citati.

Con la nuova disposizione si vogliono ottenere due importanti effetti:

- disincentivare il perdurare dell'inadempimento e il prodursi di nuovi ritardi, prevedendo la possibilità di uscire dalla black list a seguito di adempimento in tempi notevolmente ridotti rispetto alla normativa previgente;
- tutelare in maniera più tempestiva l'Amministrazione e gli enti, in quanto l'iscrizione in black list, pur operando per un tempo notevolmente ridotto rispetto alla normativa previgente (da 6 mesi a 2 anni, fermo restando il permanere della medesima iscrizione fino all'integrale pagamento), interviene sin dal primo ritardo.

Nel contempo è stato svolto l'ordinario lavoro di censimento delle posizioni debitorie, elaborazione dati e aggiornamento della black list. Sulla base della prassi introdotta con la D.G.R. 11/18 del 11.03.2020 (che rimane confermata seppur con i necessari adeguamenti previsti dalla nuova DGR 2/22 del 20.01.2022) e dettagliata nella Circolare del Servizio strumenti finanziari protocollo n. 40183 del 17/11/2020, sostituita dalla Circolare n.3514 del 28.01.2022 (per tenere conto della modifica normativa intervenuta), l'aggiornamento delle posizioni non avviene più a cadenza annuale, ma diviene un processo continuo che si alimenta attraverso la trasmissione al suddetto servizio di apposite schede di rilevazione (e della documentazione a corredo) entro 30 giorni dalla verifica da parte del CDR competente del prodursi delle circostanze individuate dall'art. 5 della legge regionale 4/2021. Ciascun ufficio provvede, inoltre, ad aggiornare le informazioni fornite in occasione di ogni ulteriore fatto modificativo (ad esempio in caso di emissione di ingiunzione di pagamento, di sospensione a causa di contenzioso, avvenuto pagamento) entro 15 giorni dal manifestarsi del fatto. Questo flusso di informazioni permetterà un aggiornamento costante dell'elenco dei fideiussori inaffidabili, onde consentire l'inserimento tempestivo di nuovi soggetti, a

tutela dell'Amministrazione regionale e degli enti, o la cancellazione dei soggetti inseriti per fatti sopravvenuti, errori (evitando così inutili contenziosi) o per l'avvenuto pagamento.

L'analisi delle posizioni fideiussorie nel 2022 ha messo in luce l'effetto positivo della nuova disciplina quale deterrente al prodursi di ulteriori ritardi, consentendo il pronto recupero di alcune posizioni di inadempienza sorte nel corso dell'anno.

## 1.4 Gli aiuti di Stato

Il recupero degli aiuti concessi con la L.R. n. 9/98 alle aziende turistiche, al 31.12.2021, ha visto un ulteriore progresso e ciò nonostante la sospensione della riscossione coattiva stabilita con vari interventi statali fino alla data del 31.08.2021. Nel corso del 2021 sono stati portati avanti due accordi, a seguito dei quali rimangono da recuperare due soli aiuti (di cui uno recuperato in larga parte), per un importo complessivo, comprensivo di interessi, pari a euro 550.553,71 (il totale degli aiuti da recuperare era pari a euro 20.836.150,83), di cui euro 388.590,56 in capo a un soggetto totalmente inadempiente, nei confronti del quale nel corso del 2022 si potrà finalmente procedere con l'esecuzione forzata, essendo venute meno la sospensione legale e quella giudiziale.

## 1.5 Trasferimento all'Agenzia Sarda delle entrate (ASE) delle attività in materia di riscossione coattiva

La legge regionale 28 ottobre 2016, n. 25 ha istituito l'Agenzia Sarda delle entrate (ASE) con le seguenti competenze:

- a) gestione accentrata delle attività di vigilanza, controllo e riscossione dei tributi regionali propri;
- b) sviluppo della politica regionale delle entrate, ai sensi degli articoli 8, 9 e 10 dello Statuto speciale per la Sardegna;
- c) gestione dei rapporti con l'amministrazione finanziaria;
- d) controllo delle entrate da tributi devoluti, compartecipati e regionali derivati;
- e) coordinamento e controllo della riscossione delle amministrazioni del sistema Regione;
- f) supporto alla finanza locale;
- g) osservatorio sulla finanza e fiscalità regionale e locale.

Con deliberazione della Giunta regionale n. 38/3 del 21.12.2022, è stato stabilito il graduale trasferimento, a fare data dal 31.03.2023, delle attività afferenti alle competenze di riscossione coattiva attualmente gestite a pieno regime dal Servizio Strumenti finanziari e governance delle entrate, previo necessario passaggio di consegne.

Restano in capo al Servizio strumenti finanziari e governance delle entrate, con la partecipazione attiva dell'ASE, e nel rispetto della sua autonoma organizzazione, le seguenti attività di cui all'allegato 2 della DGR 8/42 del 19.02.2019:

1) par. 2.2. il coordinamento del recupero bonario e coattivo necessario a garantire le funzioni ad esso attribuite in materia di amministrazione delle entrate;

2) i "tavoli tecnici" di cui al par. 2.4., anche ai sensi e per gli effetti di cui al par. 4.2.2. (ai fini dell'istruttoria degli accordi transattivi).

A partire dal 01.04.2023, come prima fase del passaggio di attività, tutte le nuove richieste di iscrizione a ruolo sono inoltrate all'ASE per il completamento dell'iter procedurale.

Nel corso del 2023 sono previsti ulteriori passaggi di consegne, che richiedono la riorganizzazione e successivo trasferimento delle banche dati, dei fascicoli relativi alle singole pratiche e degli strumenti operativi attualmente in gestione al Servizio strumenti finanziari.

È inoltre previsto il passaggio di consegne in materia di recupero bonario dai singoli Assessorati regionali all'ASE, in relazione al quale sono state avviate le interlocuzioni necessarie con gli uffici interessati.

## 2 I FONDI DI ROTAZIONE

### 2.1 Contabilizzazione delle gestioni fuori bilancio relative a fondi di rotazione ed assimilati

#### PREMESSA

Come rappresentato nelle precedenti relazioni, negli esercizi 2019 e precedenti le entrate relative alle giacenze presso gli istituti bancari e intermediari finanziari (tra cui anche la società in house SFIRS Spa) e ai crediti gestiti dai medesimi, afferenti fondi di rotazione o assimilati, non sono state accertate nella contabilità finanziaria della Regione. Tali fondi sono stati riepilogati in un elenco che costituisce, ai sensi dell'art. 22 della L.R. 11/2006 e successive modificazioni ed integrazioni, allegato al Bilancio di previsione e al Rendiconto della Regione e sono stati inseriti, a partire dal Rendiconto della gestione per l'esercizio 2016, esclusivamente nello Stato Patrimoniale del Bilancio di esercizio.

Tale tipo di contabilizzazione presentava notevoli criticità, in particolare:

- la mancata riconciliazione dei residui attivi con l'attivo dello Stato Patrimoniale (giacenze di cassa e crediti verso imprese) e la necessità di apportare annualmente, mediante l'utilizzo di complesse analisi, delle scritture rettificative di tali crediti, riportate esclusivamente in contabilità economico-patrimoniale;
- scarsa aderenza delle risultanze dei Rendiconti della gestione al rispetto del principio di universalità, come definito dal D. Lgs. 118/2011, secondo il quale *“il sistema di bilancio ricomprende tutte le finalità e gli obiettivi di gestione, nonché i relativi valori finanziari, economici e patrimoniali - Ciò permette, infatti, di fornire una rappresentazione veritiera e corretta della complessa attività amministrativa, anche in vista del mantenimento degli equilibri economico-finanziari del sistema di bilancio. Conseguono che risultano del tutto incompatibili con il principio dell'universalità le cosiddette gestioni fuori bilancio, ossia movimentazioni riconducibili all'ente e che non transitano nel bilancio”*.

Invero il citato Decreto, unitamente agli allegati principi, ammette le contabilità separate, laddove siano approvate con legge, purché siano ricondotte al sistema di bilancio dell'amministrazione entro la fine dell'esercizio.

Con l'obiettivo di giungere progressivamente ad una rappresentazione analitica e veritiera dei suddetti fondi nel bilancio regionale, secondo corretti principi contabili, si è proceduto nell'esercizio 2020 ad una prima contabilizzazione massiva, sulla base delle rendicontazioni periodiche presentate dagli intermediari finanziari, degli importi raggruppati per singolo istituto relativi alle giacenze (capitolo EC350.088) e ai crediti (capitolo EC350.089).

I crediti regionali sono stati imputati negli esercizi finanziari sulla base della esigibilità, valutata dalle informazioni disponibili, prevalentemente nell'esercizio 2020 e, per la parte residua, negli esercizi 2021 e

2022. I capitoli interessati sono stati vincolati, in quanto tali risorse devono essere destinate alle specifiche finalità previste dalle leggi di istituzione dei rispettivi interventi.

I crediti accertati in bilancio sono stati interamente controbilanciati:

- in parte dall'accantonamento del FCDE (il cui importo è indicato nel Totale parte accantonata lett. B);
- per la parte non accantonata, dalle somme vincolate (il cui importo è indicato nel Totale parte vincolata lett. C).

A seguito dell'emanazione della Circolare della Direzione generale dei Servizi finanziari n.10, Prot. 38024, del 25.10.2021, nel corso del 2021 è stata avviata la fase di imputazione degli accertamenti cumulativi effettuati per intermediario finanziario ai corrispondenti centri di responsabilità, al fine di gestire la rimodulazione degli stessi e la regolarizzazione degli incassi. In una prima fase si è provveduto allo spacchettamento degli originari accertamenti cumulativi effettuati in capo agli intermediari finanziari, distinguendoli per ciascun fondo e attribuendoli ai corrispondenti centri di responsabilità di competenza (CDR).

A seguito della ricezione delle nuove rendicontazioni (che gli intermediari devono presentare entro il 28 febbraio di ciascun anno sulla base delle convenzioni o di accordi), ciascun CDR, con il supporto del Servizio strumenti finanziari della Direzione generale dei Servizi finanziari, ha provveduto ad una compiuta analisi di tutti i crediti, provvedendo al loro aggiornamento in bilancio, confermandoli o stralciandoli, o ancora rimodulandone l'importo sulla base dei piani di ammortamento cumulativi. Si è provveduto inoltre alla distinzione della quota capitale dalla quota interessi (registrati nel capitolo EC324.010, all'interno del PCF E.3.03.02.02.999 "Interessi attivi da finanziamenti a medio lungo termine concessi a altri soggetti") e all'accertamento delle ulteriori somme maturate nel corso del 2021.

Anche con riferimento alle giacenze liquide detenute dalla Regione presso gli intermediari finanziari si è provveduto allo spacchettamento degli originari accertamenti (sempre sul titolo III) per ciascun CDR e per ciascun fondo di rispettiva competenza, nonché all'aggiornamento del loro valore alla data del 31.12.2021, previa verifica delle movimentazioni dei conti correnti nel corso dell'esercizio, ivi comprese quelle relative ai riversamenti sul conto di Tesoreria regionale, che per la prima volta sono stati correttamente incassati sui corrispondenti accertamenti registrati per ciascun fondo.

## **OPERAZIONI CONTABILI SULLE GESTIONI PREGRESSE EFFETTUATE NELL'ESERCIZIO 2022**

Tenuto conto che la su indicata Circolare n.10 è stata diramata in data 25.10.2021, le ricadute più rilevanti si sono verificate nell'esercizio 2022, con il completamento dell'architettura dei capitoli destinati ad accogliere non solo le rilevazioni relative all'entrata ma anche quelle relative alla spesa. L'esercizio 2022 ha rappresentato un periodo di intenso apprendimento collettivo con la sperimentazione in concreto di quanto teorizzato nella suddetta circolare, e l'integrazione/correzione in itinere delle procedure ivi descritte. Gli aspetti di maggior rilievo sono di seguito descritti.

### **Completamento dell'architettura dei capitoli di bilancio**

Il 2022 ha visto la Direzione generale dei Servizi finanziari impegnata nel diffondere una maggiore consapevolezza dei meccanismi di corretta contabilizzazione dei fondi in argomento. A tal fine, in data 08.02.2022, con nota prot. n. 4736, è stata trasmessa la comunicazione avente ad oggetto "Circolare della DG Servizi finanziari n.10 Prot. 38024 del 25.10.2021 in materia di trattamento contabile dei fondi di rotazione e assimilati. Avvio nuove modalità di contabilizzazione esercizio 2022: richiesta capitoli e stanziamenti". Nella suddetta nota sono state richiamate le principali fasi di contabilizzazione delle nuove gestioni, applicabili *mutatis mutandis* anche alle gestioni pregresse, con riferimento agli impegni per nuove erogazioni e al pagamento dei compensi. La nota contiene ulteriori approfondimenti rispetto alla Circolare, definiti in esito allo sforzo di attuazione concreta delle disposizioni ivi contenute, e inoltre chiarisce, per quanto occorra, che tutte le fatture presentate a partire dal 01.01.2022 devono essere contabilizzate secondo la procedura di cui al par.1.1.5.

Con la successiva nota prot. n. 27097 del 15.07.2022 della DG Servizi finanziari, si è voluto dare maggior impulso alle operazioni di creazione dei capitoli e definizione dei relativi stanziamenti, definendo in dettaglio le varie fasi del processo, in risposta ai quesiti posti con maggior frequenza dai CDR coinvolti. In particolare, nella suddetta circolare integrativa:

- si prende atto della necessità di istituire tanti vincoli quanti sono i Fondi di rotazione o assimilati sui quali operare; in tal modo è sempre possibile ottenere una rappresentazione delle grandezze più significative relativamente a ciascun fondo (giacenze, crediti, compensi, spese, nuove erogazioni ecc.); l'attuazione della circolare ha portato alla creazione per ciascun fondo di un vincolo specifico con riferimento alle giacenze e di un altro vincolo con riferimento ai crediti; tutti i vincoli relativi ai fondi sono contraddistinti dai caratteri iniziali "VR" nel caso di fondo di rotazione e "VA" nel caso di fondo assimilato; tali caratteri sono poi seguiti dalla cifra "1062" nel caso di giacenze e dalla cifra "1063" nel caso di crediti, cui fa seguito un punto e un numero che identifica lo specifico vincolo (per alcuni capitoli tali vincoli specifici risultano apposti solo a partire dal 2023, mantenendo nel 2022 l'originario vincolo V1062 o V1063);



- si descrivono operativamente le fasi di regolazione in compensazione dei pagamenti delle fatture per compensi (nel caso in cui le convenzioni prevedano l'addebito diretto sul conto corrente acceso per la gestione del fondo) e l'utilizzo dell'avanzo vincolato;
- si dà atto del mutamento dell'orientamento della Commissione ARCONET in materia di rilevazione degli accertamenti sul titolo V (che devono ora essere assunti non più contestualmente all'impegno sul titolo III della concessione del prestito, ma solo a seguito della liquidazione e del pagamento, ossia nel momento in cui effettivamente sorge il debito in capo all'intermediario per effetto della materiale ricezione dei fondi);
- si esplicitano le fasi propedeutiche al pagamento dei compensi, prevedendo che ciascun CDR predisponga un primo impegno a metà anno sulla base delle rendicontazioni del primo semestre e che tale impegno sia integrato fino a concorrenza dell'importo definitivo dei compensi/rimborsi maturati nell'anno, sulla base di apposite comunicazioni che ciascun CDR deve richiedere agli intermediari, in modo da assumere l'impegno al 31.12 dell'esercizio in chiusura; al momento della ricezione della rendicontazione definitiva e della relativa fattura, l'importo potrà essere liquidato e l'eventuale eccedenza disimpegnata in sede di riaccertamento ordinario.

Pertanto, i CDR coinvolti hanno definito, congiuntamente al Servizio bilancio della Direzione generale dei Servizi finanziari, l'architettura dei capitoli, gli stanziamenti necessari e i vincoli entrata – spesa. Successivamente, gli accertamenti già assunti sono stati trasferiti nei rispettivi capitoli di pertinenza, con il coinvolgimento del Servizio Tecnico informatico della Direzione generale dei Servizi finanziari.

### **Definizione di nuove modalità di gestione dei fondi concordate con gli intermediari**

Nella citata nota dell'8.02.2022, prot. n. 4736, si chiedeva ai CDR di verificare concretamente l'esigenza di procedere ad una modifica delle convenzioni, laddove avessero riscontrato delle problematiche nell'attuazione della Circolare n.10/2021. Nel corso della gestione 2022 non sono state evidenziate esigenze di rinegoziazione sotto il profilo degli adempimenti necessari per la corretta contabilizzazione dei fondi, che sono stati regolati mediante scambio di corrispondenza, a seguito di apposite sedute tenute in videoconferenza tra gli intermediari finanziari, i CDR di volta in volta interessati e il Servizio Strumenti finanziari e governance delle entrate della Direzione generale dei Servizi finanziari.

È stato così possibile addivenire a nuove modalità di rendicontazione condivise, che potessero supportare l'Amministrazione nella contabilizzazione dei fondi in parola, e alla modifica dei precedenti accordi in materia di gestione delle fatture in split payment. Tuttavia, a tale approdo si è giunti dopo una prima fase di tentennamenti, che ha riguardato soprattutto il primo semestre 2022, nella quale non vi è stata una perfetta aderenza alle disposizioni della Circolare, con la conseguenza che alcuni addebiti per compensi sono stati effettuati dagli intermediari direttamente sui conti correnti accesi per la gestione dei fondi, senza attendere la contabilizzazione delle fatture da parte del CDR competente (che aveva come necessario presupposto la creazione dei capitoli di spesa e l'inserimento dei relativi stanziamenti).

Il Servizio Strumenti finanziari ha evidenziato nel corso del 2022 i comportamenti non conformi, suggerendo le opportune correzioni. Le operazioni irregolari, laddove possibile, sono state rettificate nel corso del secondo semestre, attraverso il riversamento degli importi addebitati nei rispettivi conti correnti di provenienza delle somme e l'emissione di note di credito da parte dell'intermediario finanziario, al fine di annullare le fatture emesse senza il previo assenso del competente assessorato.

Gli addebiti non correttamente effettuati, che non è stato possibile rettificare entro i termini di chiusura dell'esercizio, sono stati oggetto di apposita rilevazione da parte del CDR competente, che ha evidenziato l'esistenza di un credito nei confronti dell'intermediario per un ammontare pari agli importi addebitati in maniera non corretta. Con riferimento a tali compensi, i CDR interessati stanno procedendo, laddove occorre, alla richiesta di riconoscimento del debito fuori bilancio. Nel 2023 si sta procedendo alla rilevazione degli impegni e alla corretta liquidazione dei compensi.

Al fine di evitare ulteriori comportamenti non conformi, il Servizio Strumenti finanziari ha avviato tra la fine dell'esercizio 2022 e l'inizio dell'esercizio 2023 un'ulteriore serie di incontri, volti a vincere le residue resistenze a una completa e chiara contabilizzazione dei fondi. In particolare, si è meglio chiarito il rapporto tra le nuove modalità di contabilizzazione e la prassi instaurata con le ormai ben note circolari sul pagamento delle fatture in split payment (prot. n. 4804 del 25.02.2016 e prot. n. 10693 del 04.05.2016), procedendo ad una esplicita revisione di quest'ultima (con nota prot. n. 5070 del 03.02.2023 e nota prot. 7599 del 27.02.2023).

**Operazioni di Riaccertamento ordinario**

Le giacenze risultano diminuite di circa 20 milioni di euro, non solo per il riversamento al conto di Tesoreria regionale degli importi riscossi nel 2021 e nel primo semestre del 2022 (con diretta imputazione dell'incasso al credito iscritto nel bilancio regionale), ma anche a seguito della chiusura di numerosi fondi e al riversamento di eccedenze di liquidità presenti nei fondi attivi (ulteriori riversamenti sono stati eseguiti anche nei primi mesi del 2023). Si veda in proposito la sezione specifica dell'appendice al presente allegato sui fondi di rotazione.

**Tabella 1 Dettaglio giacenze al 31.12.2022. Dati contabili (residui attivi)**

Tabella 1.a

Vincolo	Centro di Responsabilità	Fondo	Intermediario	Somma di residuo al 31/12/22
V1062	00.07.01.03	Art. 10 bis, L.R. 51/93	ARTIGIANCASSA SPA	98.835,32
V1062	00.07.01.03	Art. 10 bis, L.R. 51/93 - BANDO 2009	ARTIGIANCASSA SPA	48.812,28
V1062	00.07.01.03	Art. 2, L.R. 51/93	ARTIGIANCASSA SPA	382.565,44
V1062	00.07.01.03	Art. 2, L.R. 51/93 - BANDO 2009	ARTIGIANCASSA SPA	182.646,39
V1062	00.07.01.03	Art. 37, L. 949/52 - Art. 23, L. 240/81	ARTIGIANCASSA SPA	3.473.295,42
V1062	00.07.01.03	Art. 37, L. 949/52 - Artigianato	ARTIGIANCASSA SPA	501.992,22
V1062	00.07.01.03	LR 51/1993	ARTIGIANCASSA SPA	11.341,94
V1062	00.11.01.06	Artt. 7 e 8, L.R. 15/2006	ARTIGIANCASSA SPA	2.379,55
			<b>TOTALE ARTIGIANCASSA SPA</b>	<b>4.701.868,56</b>
V1062	00.07.01.03	Art. 10 bis, L.R. 51/93	BANCA CARIGE S.P.A.A	108.312,62
V1062	00.07.01.03	Art. 2, L.R. 51/93	BANCA CARIGE S.P.A.A	11.149,06
V1062	00.07.01.03	Art. 2, lett. a), L.R. 9/02	BANCA CARIGE S.P.A.A	100,39
V1062	00.07.01.03	Art. 2, lett. b), L.R. 9/02	BANCA CARIGE S.P.A.A	11.053,48
V1062	00.07.01.03	L.R. 9/02 - BANDO 2006	BANCA CARIGE S.P.A.A	665.012,39
V1062	00.07.01.03	L9/02	BANCA CARIGE S.P.A.A	33,79
V1062	00.09.01.02	Art. 3, c. 3, L.R. 37/98	BANCA CARIGE S.P.A.A	13.865,58
VA1062.19	00.09.01.02	Art. 30, comma 2, lett. b), L.R. 17/93	BANCA CARIGE S.P.A.A	85,90
VA1062.19	00.09.01.02	Art. 30, comma 2, lett. a), L.R. 17/93	BANCA CARIGE S.P.A.A	302.652,17
VA1062.21	00.09.01.02	Articolo Unico, L.R. 15/94	BANCA CARIGE S.P.A.A	-
VA1062.32	00.09.01.02	Art. 1, L.R. 21/93	BANCA CARIGE S.P.A.A	330,61
			<b>TOTALE BANCA CARIGE S.P.A.A</b>	<b>1.112.595,99</b>
V1062	00.07.01.03	Art. 3, L.R. 40/93	BANCA NAZIONALE DEL LAVORO S.P.A.	17.632,49
VA1062.12	00.09.01.02	POR FESR 2007-2013 - Fondo Ingenium Sardegna	BANCA NAZIONALE DEL LAVORO S.P.A.	2.824.744,65
			<b>TOTALE BANCA NAZIONALE DEL LAVORO S.P.A.</b>	<b>2.842.377,14</b>
V1062	00.06.01.01	Art. 1, L. 268/74	BANCO DI SARDEGNA SPA	169.946,01
V1062	00.07.01.03	Art. 1, L.R. 12/2001	BANCO DI SARDEGNA SPA	2.740,02
V1062	00.07.01.03	Art. 1, L.R. 8/64	BANCO DI SARDEGNA SPA	153.217,62
V1062	00.07.01.03	Art. 10 bis, L.R. 51/93	BANCO DI SARDEGNA SPA	-
V1062	00.07.01.03	Art. 16, L.R. 40/76	BANCO DI SARDEGNA SPA	394.544,39
V1062	00.07.01.03	Art. 2, L.R. 51/93	BANCO DI SARDEGNA SPA	32.259,87
V1062	00.07.01.03	Art. 2, L.R. 9/98	BANCO DI SARDEGNA SPA	75.263,07
V1062	00.07.01.03	Art. 3, L.R. 40/93	BANCO DI SARDEGNA SPA	14.835,42
V1062	00.07.01.03	Fondo di rotazione di cui alla LR 40/76	BANCO DI SARDEGNA SPA	86.855,51
V1062	00.07.01.03	fondo assimilato di cui al LR28/84	BANCO DI SARDEGNA SPA	1.583,72
V1062	00.07.01.03	Fondo di rotazione della LR n. 8/64	BANCO DI SARDEGNA SPA	305.063,87
V1062	00.07.01.03	FONDO DI ROTAZIONE LR. n. 40/93	BANCO DI SARDEGNA SPA	23.590,35
V1062	00.07.01.03	L.R. 9/02 - BANDO 2008	BANCO DI SARDEGNA SPA	194.619,29
V1062	00.07.01.03	L.R. 9/02 - BANDO 2009	BANCO DI SARDEGNA SPA	101.779,14
V1062	00.07.01.03	LR 40/76	BANCO DI SARDEGNA SPA	455.227,08
V1062	00.07.01.03	LR 8/64	BANCO DI SARDEGNA SPA	120.551,15
V1062	00.07.01.03	LR 40/1993	BANCO DI SARDEGNA SPA	545.928,33
VA1062.10	00.10.01.02	Art. 1, L.R. 1/2002	BANCO DI SARDEGNA SPA	3.075,77
VA1062.18	00.09.01.02	Art. 30, comma 2, lett. a), L.R. 17/93 - BANDO 2009	BANCO DI SARDEGNA SPA	130.081,35
VA1062.29	00.09.01.02	Art. 11, lett. b), L. 598/94 - Industria	BANCO DI SARDEGNA SPA	5.809,52
VA1062.33	00.09.01.02	POR-FESR - ASSE VI - MIS. 6, 2,2 - AZIONE I - IND	BANCO DI SARDEGNA SPA	640.589,04
VA1062.34	00.09.01.02	POR-FESR - ASSE VI - MIS. 6, 2,3 - AZIONE A - IND	BANCO DI SARDEGNA SPA	61.971,69
VR1062.08	00.10.01.02	Art. 2, L.R. 16/83	BANCO DI SARDEGNA SPA	94.180,08
VR1062.09	00.10.01.02	Art. 2, L.R. 16/83	BANCO DI SARDEGNA SPA	294.918,73
VR1062.28	00.09.01.02	Art. 31, L. 588/62 - Industria	BANCO DI SARDEGNA SPA	2.172,41
			<b>TOTALE BANCO DI SARDEGNA SPA</b>	<b>3.910.803,43</b>
V1062	00.09.01.02	Giacenza conto depositi cauzionali LR 15/94	BPER BANCA	423.023,22
VA1062.19	00.09.01.02	Art. 30, comma 2, lett. a), L.R. 17/93	BPER BANCA	18,88
VA1062.32	00.09.01.02	Giacenza Fondo ex L.R. 21/93	BPER BANCA	4.658,60
			<b>TOTALE BPER BANCA</b>	<b>427.700,70</b>



Tabella 1.b

Vincolo	Centro di Responsabilità	Fondo	Intermediario	Somma di residuo al 31/12/22
V1062	00.06.01.01	Art. 1, L.R. 74/50	INTESA SAN PAOLO SPA	2.192,48
V1062	00.07.01.03	Art. 10 bis, L.R. 51/93 - BANDO 2007	INTESA SAN PAOLO SPA	47.130,16
V1062	00.07.01.03	Art. 2, L.R. 51/93	INTESA SAN PAOLO SPA	35.480,15
V1062	00.07.01.03	Art. 2, L.R. 51/93 - BANDO 2007	INTESA SAN PAOLO SPA	17.077,22
V1062	00.07.01.03	Art. 2, L.R. 9/98	INTESA SAN PAOLO SPA	18.341,45
V1062	00.07.01.03	Art. 3, L.R. 40/93	INTESA SAN PAOLO SPA	4.944,15
V1062	00.07.01.03	Art. 9, c. 5.1, L.R. 28/84 - Turismo	INTESA SAN PAOLO SPA	39.960,45
V1062	00.07.01.03	Fondo di rotazione della LR n. 8/64	INTESA SAN PAOLO SPA	34.706,72
V1062	00.07.01.03	Fondo di rotazione LR 26/68	INTESA SAN PAOLO SPA	400,00
V1062	00.07.01.03	LR 28/84	INTESA SAN PAOLO SPA	5,94
V1062	00.07.01.03	LR 51/1993	INTESA SAN PAOLO SPA	2,63
V1062	00.07.01.03	LR 40/93	INTESA SAN PAOLO SPA	2.149,17
V1062	00.07.01.03	LR 40/76	INTESA SAN PAOLO SPA	62.125,54
V1062	00.07.01.03	LR 9/98	INTESA SAN PAOLO SPA	419,88
V1062	00.07.01.03	LR 40/93 Ex Cariplo	INTESA SAN PAOLO SPA	11.812,51
V1062	00.07.01.03	LR 40/93 Ex CIS	INTESA SAN PAOLO SPA	6.965,93
V1062	00.07.01.03	LR 51/1993 art. 2 B. 2007	INTESA SAN PAOLO SPA	5.001,10
V1062	00.07.01.03	LR 51/1993 art. 7	INTESA SAN PAOLO SPA	2,61
V1062	00.07.01.03	LR 26/1968	INTESA SAN PAOLO SPA	1,97
V1062	00.07.01.03	LR 8/64	INTESA SAN PAOLO SPA	143.371,79
V1062	00.13.01.02	Art. 1, L.R. 20/51	INTESA SAN PAOLO SPA	7.209,15
VA1062.11	00.10.01.02	Art. 1, c. 2, L. 215/1992	INTESA SAN PAOLO SPA	347.863,95
VA1062.20	00.09.01.02	Articolo Unico, L.R. 15/94	INTESA SAN PAOLO SPA	189.510,70
VR1062.07	00.10.01.02	Art. 2, L.R. 16/83	INTESA SAN PAOLO SPA	1.456,30
VR1062.14	00.09.01.02	Art. 16, L.R. 8/97	INTESA SAN PAOLO SPA	153.493,26
VR1062.16	00.09.01.02	Art. 1, L.R. 23/57	INTESA SAN PAOLO SPA	58.933,59
VR1062.25	00.09.01.02	Art. 1, L.R. 66/76	INTESA SAN PAOLO SPA	109.838,30
VR1062.27	00.09.01.02	Art. 31, L. 588/62 - Industria	INTESA SAN PAOLO SPA	152.254,49
VR1062.35	00.06.01.09	Fondo LR 65/1950 giacenze 31/12/2021	INTESA SAN PAOLO SPA	6.205,32
			<b>TOTALE INTESA SAN PAOLO SPA</b>	<b>1.458.856,91</b>
V1062	00.06.01.01	Art. 12, L.R. 15/2010	SFIRS	1.971.557,49
V1062	00.07.01.03	Art. 2, L.R. 51/93	SFIRS	48.975,44
V1062	00.07.01.03	Linea 4.2.2.a - TUR - PO FESR 07/13	SFIRS	122.065,33
V1062	00.09.01.02	Art. 16, L.R. 8/97	SFIRS	-
V1062	00.10.01.02	Art. 6, c. 3, L.R. 3/2008	SFIRS	-
V1062	00.13.01.02	Art. 4, cc. 32 e 33, L.R. 12/2011	SFIRS	1.160,46
VA1062.01	00.10.01.02	F. COOPERATIVE - POR FES 07-13 - LAV	SFIRS	3.750.524,66
VA1062.02	00.10.01.02	Art. 1, L.R. 12/2015	SFIRS	367.165,33
VA1062.13	00.09.01.02	Art. 55, c. 4, L.R. 6/92	SFIRS	133.680,34
VA1062.22	00.09.01.02	Articolo Unico, L.R. 15/94	SFIRS	115.318,62
VA1062.23	00.09.01.02	Art. 19, L.R. 32/97	SFIRS	43.212,01
VA1062.24	00.09.01.02	Linea 6.3.1.a PO FESR 07/09 - Art. 25, L.R. 2/2007	SFIRS	425.640,66
VA1062.37	00.03.60.00	F.GARANZIA FESR COMM - Art. 4, c. 4, L.R. 1/2009	SFIRS	4.896.229,61
VA1062.38	00.03.60.00	FONDO FRAI-P.O.FESR-Art. 4, c.18, L.R.1/2009	SFIRS	14.771.952,80
VA1062.39	00.03.60.00	F.GARANZIA FESR AGRIC - Art. 4, c. 4, L.R. 1/2009	SFIRS	4.906.816,93
VA1062.40	00.03.60.00	Art. 5, L.R. 15/2010	SFIRS	1.670.736,74
VA1062.41	00.03.60.00	Linea att. 6.2.2.c - CRP -Art. 25, L.R. n. 2/2007	SFIRS	8.652.371,36
VA1062.42	00.03.60.00	F.GARANZIA FESR ALTRI SETT-Art. 4,c. 4, L.R.1/2009	SFIRS	178.189.896,69
VA1062.45	00.03.60.00	F.GARANZIA GRANDI IMPRESE- L.R.1/2009,art.4,c.4	SFIRS	27.250.237,46
VA1062.48	00.03.60.00	Sardinia Fintech - Fondo Finanza innovativa	SFIRS	8.475.826,55
VA1062.50	00.03.60.00	Art. 1, L.R. 28/2014	SFIRS	399.084,59
VA1062.51	00.03.60.00	FONDO DI INNOVAZIONE E INCLUSIONE SOCIALE	SFIRS	7.241.816,91
VA1062.52	00.03.60.00	Fondi SFIRS GRANDI IMPRESE ALBERGHIERE	SFIRS	683.203,88
VR1062.03	00.10.01.02	FONDO PISL - POIC (FSE)	SFIRS	6.234.654,11
VR1062.04	00.10.01.02	MICROCREDITO FSE 2007/2013-DGR. 53/61 del 2009	SFIRS	9.078.399,80
VR1062.05	00.10.01.02	MICROCREDITO FSE 2014/2020-DGR 41/3 2019-RIS 07-13	SFIRS	11.375.719,80
VR1062.06	00.10.01.02	MICROCREDITO FSE 2014/2020-DGR 41/3 2019-RIS 07-13	SFIRS	568.838,55
VR1062.06	00.10.01.02	Saldo c/c n. 70685406 Microcred. 2014-2020 UE	SFIRS	13.925,44
VR1062.15	00.09.01.02	Art. 1, L.R. 23/57	SFIRS	85.285,18
VR1062.17	00.09.01.02	Art. 30, comma 2, lett.a) e b), L.R. 17/93	SFIRS	14.256,11
VR1062.26	00.09.01.02	Art. 1, L.R. 66/76	SFIRS	1.069.038,68
VR1062.43	00.03.60.00	FONDO SHEEP CHEESE FINANCE - DGR N.44/19 DEL 2016	SFIRS	3.767.268,23
VR1062.44	00.03.60.00	COMPETITIVITA' DELLE IMPRESE-LINEA PIANO SULCIS	SFIRS	24.544.083,53
VR1062.46	00.03.60.00	COMPETITIVITA' DELLE IMPRESE-LINEA PRESTITI	SFIRS	19.145.611,74
VR1062.47	00.03.60.00	COMPETITIVITA' DELLE IMPRESE - FESR 14-20	SFIRS	10.570.829,58
VR1062.53	00.03.60.00	FONDO SOCIALE IMPACT INVESTING - S.I.I. - DGR 6/13	SFIRS	1.963.858,42
			<b>TOTALE SFIRS</b>	<b>352.549.243,03</b>

Tabella 1.c

Vincolo	Centro di Responsabilità	Fondo	Intermediario	Somma di residuo al 31/12/22
V1062	00.07.01.03	Art. 2, L.R. 9/98	UNICREDIT	150.007,27
V1062	00.07.01.03	fondo assimilato di cui alla LR n. 9/98.	UNICREDIT	346,71
V1062	00.07.01.03	L.R. 9/02 - BANDO 2007	UNICREDIT	182.775,24
V1062	00.07.01.03	LR 9/2002	UNICREDIT	1.025,80
V1062	00.07.01.03	LR 9/98	UNICREDIT	852,39
VR1062.54	00.03.60.00	FESR - MISURA 6.1.1.b-IND- BANDO 2007-IND-ART-SERV	UNICREDIT	7.389.138,75
<b>TOTALE UNICREDIT</b>				<b>7.724.146,16</b>
<b>TOTALE COMPLESSIVO</b>				<b>374.727.591,92</b>

Dal confronto tra i dati di bilancio e le giacenze certificate dagli estratti conto bancari si può evidenziare una differenza di euro 1.278.608,03. Nella successiva tabella 2 sono dettagliate le differenze e le relative motivazioni. In particolare, come poco sopra rappresentato, si rilevano addebiti di compensi non correttamente effettuati dai gestori dei fondi (effettuati in assenza del relativo provvedimento contabile di impegno e di liquidazione da parte dell'Amministrazione regionale), che non è stato possibile rettificare entro i termini di chiusura dell'esercizio. Tali addebiti sono stati oggetto di apposita rilevazione da parte del CDR competente, che ha evidenziato l'esistenza di un credito nei confronti dell'intermediario per un ammontare pari agli importi addebitati in maniera indebita. Nel 2023 si sta procedendo alla rilevazione degli impegni e alla corretta liquidazione dei compensi in commutazione d'entrata a valere sul maggiore accertamento. Alla data del 31.05.2023 si registra la regolarizzazione di compensi per euro 821.005,54, con conseguente riduzione dell'importo aperto dell'accertamento, che per i fondi interessati (come dettagliato in tabella) coincide con il saldo rappresentato nell'estratto conto al 31.12.2022.



Tabella 2 Giacenze al 31.12.2022: Confronto tra i dati contabili e gli estratti conti bancari

Vincolo	Accertamento	Capitolo	Centro di Responsabilità	Descrizione fondo	Residuo al 31/12/22	Dato da e/c	Differenza	Motivazione	
VR1062.35	6000076454	EC350.222	00.06.01.09	Fondo LR 65/1950 giacenze 31/12/2021	6.205,32	401,08	5.804,24	addebito compensi non autorizzati ancora da regolarizzare	
V1062	6000056802	EC350.088	00.07.01.03	Linea 4.2.2.a - TUR - PO FESR 07/13	122.065,33		122.065,33	addebito compensi non autorizzati ancora da regolarizzare	
V1062	6000084222	EC350.088	00.07.01.03	L9/02	33,79	33,89	-0,10	errore materiale	
VA1062.13	6000078253	EC350.145	00.09.01.02	Art. 55, c. 4, L.R. 6/92	133.680,34	115.617,32	18.063,02	addebito compensi non autorizzati ancora da regolarizzare	
VA1062.20	6000078261	EC350.151	00.09.01.02	Articolo Unico, L.R. 15/94	189.510,70	179.167,60	10.343,10	addebito compensi non autorizzati ancora da regolarizzare	
VA1062.22	6000078257	EC350.153	00.09.01.02	Articolo Unico, L.R. 15/94	115.318,62	115.203,43	115,19	addebito compensi non autorizzati ancora da regolarizzare	
VA1062.23	6000078258	EC350.154	00.09.01.02	Art. 19, L.R. 32/97	43.212,01	36.798,58	6.413,43	addebito compensi non autorizzati ancora da regolarizzare	
VA1062.24	6000078259	EC350.155	00.09.01.02	Linea 6.3.1.a PO FESR 07/09 - Art. 25, L.R. 2/2007	425.640,66	425.523,57	117,09	addebito compensi non autorizzati ancora da regolarizzare	
VA1062.33	6000078274	EC350.164	00.09.01.02	POR-FESR - ASSE VI - MIS. 6, 2.2 - AZIONE I - IND	640.589,04	640.589,38	-0,34	errore materiale	
VR1062.14	6000078262	EC350.146	00.09.01.02	Art. 16, L.R. 8/97	153.493,26	147.959,01	5.534,25	addebito compensi non autorizzati ancora da regolarizzare	
VR1062.15	6000078254	EC350.147	00.09.01.02	Art. 1, L.R. 23/57	144.218,77	90.103,61	54.115,16	addebito compensi non autorizzati ancora da regolarizzare	
VR1062.17	6000078255	EC350.149	00.09.01.02	Art. 30, comma 2, lett. a) e b), L.R. 17/93	14.256,11	14.140,92	115,19	addebito compensi non autorizzati ancora da regolarizzare	
VR1062.25	6000078260	EC350.156	00.09.01.02	Art. 1, L.R. 66/76	109.838,30	2.807,60	107.030,70	addebito compensi non autorizzati ancora da regolarizzare	
VR1062.26	6000078256	EC350.157	00.09.01.02	Art. 1, L.R. 66/76	1.069.038,68	956.045,53	112.993,15	addebito compensi non autorizzati ancora da regolarizzare	
VR1062.27	6000078264	EC350.158	00.09.01.02	Art. 31, L. 588/62 - Industria	154.426,90	139.533,82	14.893,08	addebito compensi non autorizzati ancora da regolarizzare	
VA1062.01	6000069196	EC350.106	00.10.01.02	F. COOPERATIVE - POR FES 07-13 - LAV	3.750.524,66	3.610.533,41	139.991,25	regolarizzazione fatture nei primi mesi del 2023	
VA1062.02	6000069185	EC350.107	00.10.01.02	Art. 1, L.R. 12/2015	367.165,33	366.623,22	542,11	regolarizzazione fatture nei primi mesi del 2023	
VR1062.03	6000069186	EC350.108	00.10.01.02	FONDO PISL - POIC (FSE)	6.234.654,11	6.121.550,73	113.103,38	regolarizzazione fatture nei primi mesi del 2023	
VR1062.04	6000069187	EC350.109	00.10.01.02	MICROCREDITO FSE 2007/2013-DGR. 53/61 del 2009	9.078.399,80	8.511.031,00	567.368,80	regolarizzazione fatture nei primi mesi del 2023	
<b>Totale</b>							<b>1.278.608,03</b>		
							<i>di cui già regolarizzato</i>	<i>821.005,54</i>	
							<i>di cui da regolarizzare</i>	<i>457.602,49</i>	

Quest'anno per la prima volta, in sede di riaccertamento ordinario dei residui, sono stati rilevati dai CDR anche i nuovi crediti inesigibili, senza necessità di ulteriori rettifiche nella contabilità economico patrimoniale, poiché tutti crediti erano già stati accertati negli esercizi precedenti. L'ammontare degli stralci per inesigibilità, riferiti ai crediti connessi a fondi di rotazione o assimilati, è stato pari a euro 2.410.486,82, come risultante dalle richieste di scarico pervenute dai gestori, attestanti l'impossibilità o antieconomicità del recupero.



Sono state necessarie alcune rettifiche per insussistenza con assunzione di nuovo accertamento in capo al debitore finale con riferimento ad alcuni crediti passati dalla gestione dell'intermediario finanziario alla gestione diretta dell'Amministrazione regionale; in particolare ciò ha riguardato principalmente crediti gestiti inizialmente dalla SFIRS (poco più di 30 milioni di euro). In proposito è utile rammentare che sulla base delle linee guida regionali, gli intermediari non possono più gestire la fase del recupero giudiziale (salvo il caso di azioni avviate prima della D.G.R. n. 38/11 del 30.09.2014). Nel complesso i crediti gestiti per il tramite di intermediari finanziari risultano diminuiti di complessivi euro 45.877.691,09, di cui euro 2.410.486,82 per inesigibilità e euro 12.581.782,02 a seguito di incasso. Quest'ultimo importo merita di essere evidenziato, in quanto rappresenta un punto di svolta rispetto al calo delle riscossioni registrate nel periodo pandemico. Da segnalare, inoltre, che una parte non trascurabile delle riscossioni è derivata dalla chiusura di diverse posizioni in recupero da svariati anni e per le quali si sono finalmente concluse le procedure di esecuzione forzata.

**Tabella 3 Dettaglio crediti scaduti al 31.12.2022 per fondo, gestore e Cdr (residui)**

Tabella 3.a

Vincolo	Accertamento	Intermediario	Capitolo	Centro di Responsabilità	Descrizione fondo	Residui al 31.12.2022
V1063	6000058347	SFIRS	EC350.089	00.03.60.00	Art. 1, L.R. 28/2014	2.967.717,33
interessi - no vincolo	6000059616	SFIRS	EC324.010	00.03.60.00	Fondi SFIRS GRANDI IMPRESE ALBERGHIERE	-
VR1063.29	6000085094	SFIRS	EC350.264	00.03.60.00	FONDO 'COMPETITIVITA'	31.333,64
VR1063.29	6000085064	SFIRS	EC350.264	00.03.60.00	FONDO 'COMPETITIVITA'	10.448,77
V1063	6000058349	SFIRS	EC350.089	00.03.60.00	FONDO SHEEP CHEESE FINANCE	102.240,00
interessi - no vincolo	6000084737	SFIRS	EC324.010	00.03.60.00	Interessi Fondo Competitività	14.960,31
interessi - no vincolo	6000059832	SFIRS	EC324.010	00.03.60.00	Interessi Fondo Competitività	10.429,06
interessi - no vincolo	6000059834	SFIRS	EC324.010	00.03.60.00	Interessi Fondo FRAI	-
interessi - no vincolo	6000059833	SFIRS	EC324.010	00.03.60.00	INTERESSI FONDO SHEEP CHEESE FINANCE	6.843,45
VA1063.31	6000085093	SFIRS	EC350.266	00.03.60.00	RAS - FONDO FRAI	-
					<b>TOTALE CRP</b>	<b>3.143.972,56</b>
V1063	6000058363	BANCO DI SARDEGNA SPA	EC350.089	00.06.01.01	Art. 1, L. 268/74	662.928,52
V1063	6000058366	INTESA SAN PAOLO SPA	EC350.089	00.06.01.01	Art. 1, L.R. 74/50	7.926,11
V1063	6000058362	BANCO DI SARDEGNA SPA	EC350.089	00.06.01.01	L.R. 14/81	1.883.875,85
V1063	6000058364	BANCO DI SARDEGNA SPA	EC350.089	00.06.01.01	L.R. 49/80	654.475,91
V1063	6000058365	BANCO DI SARDEGNA SPA	EC350.089	00.06.01.01	L.R. 9/56	265.998,93
V1063	6000058616	BANCO DI SARDEGNA SPA	EC350.089	00.06.01.01	L.R. 9/56	6.784,42
VR1063.24	6000078694	INTESA SAN PAOLO SPA	EC350.218	00.06.01.09	L.R. 65/1950 - interessi	29.103,09
VR1063.23	6000076457	INTESA SAN PAOLO SPA	EC350.217	00.06.01.09	L.R. 65/1950	1.718.171,28
VR1063.24	6000080390	INTESA SAN PAOLO SPA	EC350.218	00.06.01.09	L.R. 65/1950	412.418,15
VR1063.25	6000080391	INTESA SAN PAOLO SPA	EC350.219	00.06.01.09	L.R. 65/1950	316.037,94
VR1063.26	6000076460	INTESA SAN PAOLO SPA	EC350.220	00.06.01.09	L.R. 65/1950	226.621,35
					<b>TOTALE AGRICOLTURA</b>	<b>6.184.341,55</b>



Tabella 3.b

Vincolo	Accertamento	Intermediario	Capitolo	Centro di Responsabilità	Descrizione fondo	Residui al 31.12.2022
V1063	6000083245	BANCO DI SARDEGNA SPA	EC350.089	00.07.01.03	LR 40/76	419.079,36
V1063	6000083246	BANCO DI SARDEGNA SPA	EC350.089	00.07.01.03	LR 26/68	4.171,91
V1063	6000083247	BANCO DI SARDEGNA SPA	EC350.089	00.07.01.03	L 588/62	28.548,03
V1063	6000083270	INTESA SAN PAOLO SPA	EC350.089	00.07.01.03	L 588/62	2.435,40
V1063	6000083271	INTESA SAN PAOLO SPA	EC350.089	00.07.01.03	LR 19/87	17.721,02
V1063	6000083761	BANCA NAZIONALE DEL LAVORO S.P.A.	EC350.089	00.07.01.03	LR 8/64	12.305,43
V1063	6000058530	INTESA SAN PAOLO SPA	EC350.089	00.07.01.03	Art. 16, L.R. 40/76	19.148.996,39
V1063	6000058619	BANCO DI SARDEGNA SPA	EC350.089	00.07.01.03	Art. 16, L.R. 40/76	10.265.639,13
V1063	6000058531	INTESA SAN PAOLO SPA	EC350.089	00.07.01.03	Art. 35, L. 588/62 - Artigianato	70.595,79
V1063	6000058620	BANCO DI SARDEGNA SPA	EC350.089	00.07.01.03	Art. 35, L. 588/62 - Artigianato	47.655,14
V1063	6000058535	INTESA SAN PAOLO SPA	EC350.089	00.07.01.03	L.R. 8/64	16.331.361,30
V1063	6000058622	BANCO DI SARDEGNA SPA	EC350.089	00.07.01.03	L.R. 8/64	15.149.274,88
V1063	6000058532	INTESA SAN PAOLO SPA	EC350.089	00.07.01.03	L.R.19/87	475.749,33
V1063	6000058533	INTESA SAN PAOLO SPA	EC350.089	00.07.01.03	L.R.26/68	62.530,63
V1063	6000058621	BANCO DI SARDEGNA SPA	EC350.089	00.07.01.03	L.R.26/68	17.333,98
V1063	6000058534	INTESA SAN PAOLO SPA	EC350.089	00.07.01.03	L.R.51/93 ART. 10 BIS	191.442,89
V1063	6000058623	BANCA NAZIONALE DEL LAVORO S.P.A.	EC350.089	00.07.01.03	LR 8/64	393.179,23
					<b>TOTALE TURISMO</b>	<b>62.638.019,84</b>
interessi - no vincolo	6000059653	INTESA SAN PAOLO SPA	EC324.010	00.10.01.02	ACCERT. INT. SOMME GESTITE ISTIT. BANC/2021	390.632,34
interessi - no vincolo	6000059189	SFIRS	EC324.010	00.10.01.02	F.DO PISL POIC FSE	479,02
interessi - no vincolo	6000059190	SFIRS	EC324.010	00.10.01.02	F.DO MICROCREDITO 2014-2020 RISORSE RAS	830.846,38
VR1063.03	6000069219	SFIRS	EC350.119	00.10.01.02	F.DO PISL POIC FSE	606.863,15
interessi - no vincolo	6000059191	SFIRS	EC324.010	00.10.01.02	F.DO RAS - MICROCREDITO	2.139,81
VA1063.01	6000069218	SFIRS	EC350.117	00.10.01.02	F.DO SVIL.COOPERATIVE FSE	656.726,83
interessi - no vincolo	6000059193	SFIRS	EC324.010	00.10.01.02	F.DO SVIL.COOPERATIVE FSE	3.778,64
VR1063.07	6000069222	INTESA SAN PAOLO SPA	EC350.123	00.10.01.02	FONDO L.R.16/83	9.537.888,32
VR1063.09	6000082235	BANCO DI SARDEGNA SPA	EC350.125	00.10.01.02	FONDO L.R.16/83	7.963.315,10
interessi - no vincolo	6000059554	BANCO DI SARDEGNA SPA	EC324.010	00.10.01.02	FONDO L.R.16/83	352.758,72
interessi - no vincolo	6000083425	SFIRS	EC324.010	00.10.01.02	Interessi Fondo Microcredito FSE 2014-2020 UE	112,10
VR1063.05	6000069220	SFIRS	EC350.121	00.10.01.02	MICROCREDITO 2014-2020 RISORSE RAS	974,61
VR1063.06	6000069221	SFIRS	EC350.122	00.10.01.02	MICROCREDITO 2014-2020 RISORSE UE	42.054,33
VA1063.02	6000076278	SFIRS	EC350.118	00.10.01.02	PRESTITI PREVIDENZIALI	-
VR1063.04	6000076249	SFIRS	EC350.120	00.10.01.02	RAS - MICROCREDITO	637.234,83
					<b>TOTALE LAVORO</b>	<b>21.025.804,18</b>



RENDICONTO DELLA GESTIONE 2022 – ALLEGATO 19.13  
LA GESTIONE DEI CREDITI REGIONALI E DEI FONDI DI ROTAZIONE

Tabella 3.c

Vincolo	Accertamento	Intermediario	Capitolo	Centro di Responsabilità	Descrizione fondo	Residui al 31.12.2022
V1063	6000058262	ARTIGIANCASSA SPA	EC350.089	00.11.01.06	Artt. 7 e 8, L.R. 15/2006	508.453,57
					<b>TOTALE BENI CULTURALI</b>	<b>508.453,57</b>
V1063	6000058370	INTESA SAN PAOLO SPA	EC350.089	00.13.01.02	Art. 1, L.R. 20/51	675.447,98
					<b>TOTALE TRASPORTI</b>	<b>675.447,98</b>
VR1063.19	6000079013	SFIRS	EC350.140	00.09.01.02	Art. 1, L.R. 23/57	114.780,97
VR1063.21	6000079015	SFIRS	EC350.142	00.09.01.02	Art. 1, L.R. 66/76	17.708.585,69
VA1063.22	6000079016	SFIRS	EC350.143	00.09.01.02	Art. 19, L.R. 32/97	1.832.234,19
VA1063.18	6000079012	SFIRS	EC350.139	00.09.01.02	Art. 30, comma 2, lett. a) e b), L.R. 17/93	14.367.663,13
VA1063.20	6000079014	SFIRS	EC350.141	00.09.01.02	Art. 55, c. 4, L.R. 6/92	2.156.068,04
VR1063.19	6000084456	SFIRS	EC350.140	00.09.01.02	Crediti Fondo ex L.R. 23/57	208,75
VR1063.14	6000082706	INTESA SAN PAOLO SPA	EC350.133	00.09.01.02	Crediti Fondo speciale ex L.588/1962	10.829,24
VR1063.16	6000083124	INTESA SAN PAOLO SPA	EC350.136	00.09.01.02	Fondo ex L.R. 23/57 crediti in recupero	36.444,17
interessi - no vincolo	6000083125	INTESA SAN PAOLO SPA	EC324.010	00.09.01.02	Fondo ex L.R. 23/57 crediti in recupero	405.063,83
VR1063.14	6000083131	INTESA SAN PAOLO SPA	EC350.133	00.09.01.02	Fondo L.588/62 art. 31 crediti in recupero	93.765,98
interessi - no vincolo	6000083133	INTESA SAN PAOLO SPA	EC324.010	00.09.01.02	Fondo L.R. 31/83 crediti in recupero	73.609,74
VR1063.17	6000083129	INTESA SAN PAOLO SPA	EC350.138	00.09.01.02	Fondo L.R. 66/76 crediti in recupero	451.955,55
interessi - no vincolo	6000083130	INTESA SAN PAOLO SPA	EC324.010	00.09.01.02	Fondo L.R. 66/76 crediti in recupero	243.312,92
VR1063.14	6000079006	INTESA SAN PAOLO SPA	EC350.133	00.09.01.02	L.588/62, art.31	3.372.333,46
VA1063.13	6000079018	SFIRS	EC350.132	00.09.01.02	L.R. 32/97 art. 19 maggior valore crediti	34.645,44
VA1063.12	6000079001	SFIRS	EC350.131	00.09.01.02	L.R. 6/92 art. 55	-
VA1063.15	6000079007	INTESA SAN PAOLO SPA	EC350.134	00.09.01.02	L.R.15/94	2.114.871,72
VR1063.16	6000079009	INTESA SAN PAOLO SPA	EC350.136	00.09.01.02	L.R.23/57	18.258.370,22
VR1063.17	6000079011	INTESA SAN PAOLO SPA	EC350.138	00.09.01.02	L.R.66/76	23.516.803,01
interessi - no vincolo	6000059658	INTESA SAN PAOLO SPA	EC324.010	00.09.01.02	LR 17/93	3.202,57
interessi - no vincolo	6000059659	INTESA SAN PAOLO SPA	EC324.010	00.09.01.02	LR 23/57	185.915,81
interessi - no vincolo	6000059661	INTESA SAN PAOLO SPA	EC324.010	00.09.01.02	LR 31/83	103.279,30
VR1063.14	6000079019	INTESA SAN PAOLO SPA	EC350.133	00.09.01.02	LR 588/62 art 31	-
interessi - no vincolo	6000059662	INTESA SAN PAOLO SPA	EC324.010	00.09.01.02	LR 588/62 art. 31	53.867,74
interessi - no vincolo	6000059831	INTESA SAN PAOLO SPA	EC324.010	00.09.01.02	LR 66/76	1.360.349,62
VR1063.34	6000083132	INTESA SAN PAOLO SPA	EC350.137	00.09.01.02	Fondo L.R. 31/83 crediti in recupero	13.064,00
VR1063.34	6000079010	INTESA SAN PAOLO SPA	EC350.137	00.09.01.02	Fondo L.R. 31/83 crediti in recupero	3.872.738,18
VA1063.33	6000079008	INTESA SAN PAOLO SPA	EC350.135	00.09.01.02	L.R.17/93	822.076,28
VR1063.35	6000079017	BANCO DI SARDEGNA SPA	EC350.144	00.09.01.02	Art. 31, L. 588/62 - Industria	149.538,38
VR1063.35	6000084457	BANCO DI SARDEGNA SPA	EC350.144	00.09.01.02	Art. 31, L. 588/62 - Industria	2.453,74
					<b>TOTALE INDUSTRIA</b>	<b>91.358.031,67</b>
					<b>Totale complessivo</b>	<b>185.534.071,35</b>



Tabella 4 Dettaglio crediti a scadere al 31.12.2022 per fondo, gestore e Cdr (accertamenti pluriennali).

Vincolo	Accert.	Intermed.	Cap.	CDR	Descr. fondo	2023	2024	2025	esercizi seguenti	Totale complessivo
V1063	6000058348	SFIRS	EC350.089	00.03.60.00	FONDO COMPETITIVITA'	-	-	-	-	-
V1063	6000058349	SFIRS	EC350.089	00.03.60.00	FONDO SHEEP CHEESE FINANCE	-	-	-	32.000,00	32.000,00
V1063	6000058350	SFIRS	EC350.089	00.03.60.00	RAS - FONDO FRAI	-	-	-	-	-
V1063	6000059615	SFIRS	EC350.089	00.03.60.00	Fondi SFIRS GRANDI IMPRESE ALBERGHIERE	-	1.078.536,51	3.546.306,46	40.375.157,03	45.000.000,00
VA1063.31	6000085093	SFIRS	EC350.266	00.03.60.00	RAS - FONDO FRAI	54.118,67	28.358,13	29.303,33	224.513,02	336.293,15
VR1063.29	6000085064	SFIRS	EC350.264	00.03.60.00	FONDO COMPETITIVITA'	1.930.362,35	1.224.380,33	1.191.599,56	10.197.848,90	14.544.191,14
VR1063.29	6000085065	SFIRS	EC350.264	00.03.60.00	RAS - FONDO FRAI	-	-	-	-	-
interessi - no vincolo	6000059616	SFIRS	EC324.010	00.03.60.00	Fondi SFIRS GRANDI IMPRESE ALBERGHIERE	957.000,00	478.629,08	450.403,34	2.370.838,61	4.256.871,03
interessi - no vincolo	6000059832	SFIRS	EC324.010	00.03.60.00	Interessi Fondo Competitivita'	291.256,19	147.309,84	129.770,68	576.533,02	1.144.869,73
interessi - no vincolo	6000059834	SFIRS	EC324.010	00.03.60.00	Interessi Fondo FRAI	19.727,41	8.564,91	7.619,71	25.409,66	61.321,69
					<b>TOTALE CRP</b>	<b>3.252.464,62</b>	<b>2.965.778,80</b>	<b>5.355.003,08</b>	<b>53.802.300,24</b>	<b>65.375.546,74</b>
V1063	6000056831	SFIRS	EC350.089	00.10.01.02	F.DO PISL POIC FSE	-	-	-	-	-
V1063	6000056832	SFIRS	EC350.089	00.10.01.02	F.DO SVIL.COOPERATIVE FSE	-	-	-	-	-
V1063	6000056833	SFIRS	EC350.089	00.10.01.02	MICROCREDITO 2014-2020 RISORSE RAS	-	-	-	-	-
V1063	6000056834	SFIRS	EC350.089	00.10.01.02	MICROCREDITO 2014-2020 RISORSE UE	-	-	-	-	-
V1063	6000056835	SFIRS	EC350.089	00.10.01.02	PRESTITI PREVIDENZIALI	-	-	-	-	-
V1063	6000056836	SFIRS	EC350.089	00.10.01.02	RAS - MICROCREDITO	-	-	-	-	-
VA1063.01	6000069218	SFIRS	EC350.117	00.10.01.02	F.DO SVIL.COOPERATIVE FSE	971.324,32	523.701,61	217.757,01	60.741,00	1.773.523,94
VA1063.02	6000076278	SFIRS	EC350.118	00.10.01.02	PRESTITI PREVIDENZIALI	1.813,08	1.813,08	1.174,84	-	4.801,00
VR1063.03	6000069219	SFIRS	EC350.119	00.10.01.02	F.DO PISL POIC FSE	189.781,96	5.151,74	-	-	194.933,70
VR1063.04	6000076249	SFIRS	EC350.120	00.10.01.02	RAS - MICROCREDITO	1.956.578,34	791.751,19	250.329,04	17.331,61	3.015.990,18
VR1063.05	6000069220	SFIRS	EC350.121	00.10.01.02	MICROCREDITO 2014-2020 RISORSE RAS	1.358.688,06	1.359.188,07	1.315.278,75	784.982,11	4.818.136,99
VR1063.06	6000069221	SFIRS	EC350.122	00.10.01.02	MICROCREDITO 2014-2020 RISORSE UE	125.550,66	124.717,24	123.050,64	117.593,29	490.911,83
interessi - no vincolo	6000059193	SFIRS	EC324.010	00.10.01.02	F.DO SVIL.COOPERATIVE FSE	3.144,37	1.161,66	436,33	312,75	5.055,11
					<b>TOTALE LAVORO</b>	<b>4.606.880,79</b>	<b>2.807.484,59</b>	<b>1.908.026,61</b>	<b>980.960,76</b>	<b>10.303.352,75</b>
					<b>Totale complessivo</b>	<b>7.859.345,41</b>	<b>5.773.263,39</b>	<b>7.263.029,69</b>	<b>54.783.261,00</b>	<b>75.678.899,49</b>



Tabella 5 Riepilogo crediti al 31.12.2022 per gestore: variazione rispetto al 2021.

DIREZIONE GENERALE DELLA REGIONE TITOLARE DEL CREDITO	INTER MEDIARIO	TOTALE CREDITI AL 01.01.2022	IMPORTO CREDITI SCADUTI E NON INCASSATI al 01.01.2022 (A)	IMPORTO CREDITI NON ANCORA SCADUTI AL 01.01.2022 (B)	TOTALE CREDITI AL 31.12.2022	IMPORTO CREDITI SCADUTI E NON INCASSATI AL 31.12.2022 (C)	IMPORTO CREDITI NON ANCORA SCADUTI AL 31.12.2022 (D)	IMPORTO DICHIARATO INESIGIBILE NEL 2022 (E)	IMPORTO RISCOSSO 2022 (F)	VARIAZIONE COMPLESSIVA G)=(C+D)-(A+B)
BENI CULTURALI	ARTIGIAN CASSA	508.453,57	508.453,57		508.453,57	508.453,57				-
	<b>TOTALE ARTIGIAN CASSA</b>	<b>508.453,57</b>	<b>508.453,57</b>		<b>508.453,57</b>	<b>508.453,57</b>				-
TURISMO	BNL	523.718,98	523.718,98		405.484,66	405.484,66			51.050,40	-118.234,32
	<b>TOTALE BNL</b>	<b>523.718,98</b>	<b>523.718,98</b>		<b>405.484,66</b>	<b>405.484,66</b>			<b>51.050,40</b>	<b>-118.234,32</b>
CRP	SFIRS	68.473.225,35	3.097.678,61	65.375.546,74	68.519.519,30	3.143.972,56	65.375.546,74		1.097.912,85	46.293,95
INDUSTRIA	SFIRS	36.704.659,58	36.704.659,58	-	36.214.186,21	36.214.186,21			97.937,52	-490.473,37
LAVORO	SFIRS	51.626.948,60	31.982.234,92	19.644.713,68	13.084.562,45	2.781.209,70	10.303.352,75		6.535.135,79	-38.542.386,15
	<b>TOTALE SFIRS</b>	<b>156.804.833,53</b>	<b>71.784.573,11</b>	<b>85.020.260,42</b>	<b>117.818.267,96</b>	<b>42.139.368,47</b>	<b>75.678.899,49</b>		<b>7.730.986,16</b>	<b>-38.986.565,57</b>
AGRICOLTURA	BANCO DI SARDEGNA	3.748.946,74	3.748.946,74		3.481.989,74	3.481.989,74			140.018,73	-266.957,00
INDUSTRIA	BANCO DI SARDEGNA	149.538,38	149.538,38		151.992,12	151.992,12				2.453,74
TURISMO	BANCO DI SARDEGNA	25.571.792,20	25.571.792,20		25.931.702,43	25.931.702,43			3.212.152,42	359.910,23
LAVORO	BANCO DI SARDEGNA	10.502.259,95	10.502.259,95		8.316.073,82	8.316.073,82			239.598,92	-2.186.186,13
	<b>TOTALE BANCO DI SARDEGNA</b>	<b>39.972.537,27</b>	<b>39.972.537,27</b>		<b>37.881.758,11</b>	<b>37.881.758,11</b>	-	-	<b>3.591.770,07</b>	<b>-2.090.779,16</b>
INDUSTRIA	INTESA SAN PAOLO	54.733.102,80	54.733.102,80		54.991.853,34	54.991.853,34		1.047.402,88	110.522,63	258.750,54
LAVORO	INTESA SAN PAOLO	9.949.508,21	9.949.508,21		9.928.520,66	9.928.520,66		268.734,87	34.308,48	-20.987,55
AGRICOLTURA	INTESA SAN PAOLO	3.134.272,46	3.134.272,46		2.702.351,81	2.702.351,81		327.278,62	87.525,71	-431.920,65
TRASPORTI	INTESA SAN PAOLO	671.838,01	671.838,01		675.447,98	675.447,98				3.609,97
TURISMO	INTESA SAN PAOLO	40.792.397,10	40.792.397,10		36.300.832,75	36.300.832,75		767.070,45	975.618,57	-4.491.564,35
	<b>TOTALE INTESA SAN PAOLO</b>	<b>109.281.118,58</b>	<b>109.281.118,58</b>		<b>104.599.006,54</b>	<b>104.599.006,54</b>		<b>2.410.486,82</b>	<b>1.207.975,39</b>	<b>-4.682.112,04</b>
	<b>Totale complessivo</b>	<b>307.090.661,93</b>	<b>222.070.401,51</b>	<b>85.020.260,42</b>	<b>261.212.970,84</b>	<b>185.534.071,35</b>	<b>75.678.899,49</b>	<b>2.410.486,82</b>	<b>12.581.782,02</b>	<b>-45.877.691,09</b>

## Rilevazione della spesa

Una volta completata la creazione dei capitoli i CDR hanno provveduto per la prima volta alla registrazione contabile degli impegni relativi ai compensi e agli eventuali rimborsi spese in favore degli intermediari.

Nella Circolare n. 7, prot. 38070, del 05.10.2022 della Direzione generale dei Servizi finanziari concernente la chiusura dell'esercizio finanziario 2022, si è chiarito quanto segue: *“Un discorso a sé meritano le obbligazioni relative a contratti per servizi “a consumo” o “a conguaglio”, a carattere continuativo, quali quelle relative alle utenze o derivanti dall'esternalizzazione delle attività di istruttoria pratiche o ancora di riscossione (come nel caso delle gestioni di fondi di rotazione e assimilati affidati a società in house o banche convenzionate), la cui somma da pagare non sia determinata ma solo genericamente determinabile a priori: in tali casi, come affermato anche dalla Corte dei conti, l'impegno di spesa “è necessariamente presunto” (si veda in proposito la Deliberazione n.4/2020/PAR della Sezione di controllo per la Valle d'Aosta) e deve essere determinato dall'amministrazione tramite un giudizio prognostico prudente e ponderato”. Ai fini della determinazione complessiva dell'importo da impegnare è necessario avere riguardo anche alle rendicontazioni pervenute in corso d'anno (tipicamente a cadenza semestrale e in taluni casi trimestrale) e procedere tempestivamente all'assunzione dell'impegno delle corrispondenti somme maturate dal fornitore, senza attendere la ricezione della fattura (cui invece è collegata la liquidazione della spesa). Tale impegno dovrà essere poi integrato entro i termini ordinari indicati nell'allegato 2 alla presente, anche attraverso un costante raccordo e una valutazione congiunta col fornitore, al fine di effettuare una stima quanto più accurata possibile dell'impegno di spesa complessivo di competenza dell'esercizio in corso (da intendersi come spesa massima). Nell'esercizio successivo, al momento della ricezione della rendicontazione definitiva al 31.12 e della relativa fattura, l'importo potrà essere liquidato e l'eventuale eccedenza disimpegnata”.*

Nel caso in cui sia previsto il pagamento del compenso tramite prelievo diretto dal conto corrente, il CDR procede alla liquidazione dell'impegno in commutazione d'entrata. Come si è avuto modo di accennare poco sopra, alcuni CDR non sono riusciti a completare l'iter di creazione dei capitoli, inserimento degli stanziamenti e assunzione dell'impegno, e pertanto stanno provvedendo nel 2023 alla richiesta di riconoscimento del debito fuori bilancio.

Gli impegni assunti dai CDR nel 2022 hanno riguardato tutti i compensi che non erano stati correttamente contabilizzati; tale operazione ha come contrappeso l'inserimento dei crediti precedentemente fuori bilancio e l'utilizzo del corrispondente avanzo vincolato. Si tratta evidentemente di un'operazione *una tantum* di inserimento di partite che erano in precedenza gestite integralmente fuori bilancio. Come chiarito nella Circolare Direzione generale dei Servizi finanziari prot. n. 27097 del 15.07.2022, a partire dall'esercizio 2022, ciascun CDR deve procedere alla puntuale assunzione degli impegni per compensi/rimborsi spese maturati nel medesimo esercizio, indipendentemente dalla ricezione della relativa fattura. Ciascun CDR dovrà predisporre l'impegno a metà anno sulla base delle rendicontazioni del primo semestre; tale impegno dovrà essere integrato fino a concorrenza dell'importo definitivo dei compensi/rimborsi maturati nell'anno, sulla base di apposite comunicazioni che ciascun CDR dovrà richiedere agli intermediari finanziari.

Sulla base delle nuove indicazioni fornite agli intermediari finanziari (in particolare con nota del Servizio Strumenti finanziari prot. n. 7599 del 27.02.2023), l'effettiva liquidazione degli impegni avverrà di norma a seguito di due fatturazioni annuali in corrispondenza della chiusura di ciascun semestre. In tale occasione gli intermediari finanziari procederanno normalmente all'invio dei rendiconti previsti dalle convenzioni (inclusi quelli di cui all'articoli 5 e 6 dell'allegato n. 2 alla D.G.R. n. 38/11 del 30.09.2014) e al riversamento delle somme incassate nel semestre chiuso sul conto di tesoreria regionale. Ciò consentirà ai CDR la contestuale verifica degli incassi realizzati nel semestre (al fine dell'assunzione dei provvedimenti contabili necessari per pareggiare l'ammontare dei crediti iscritti nel bilancio regionale con la contabilità separata tenuta dagli intermediari) congiuntamente alla determinazione dell'ammontare delle giacenze sul conto corrente e dei compensi.

Nella tabella successiva, sono indicati tutti gli impegni assunti nel 2022, i residui passivi al 31.12.2022 e le liquidazioni intervenute nei primi mesi del 2023. L'impegno nei confronti di Meta ventures è conseguenza dell'accordo transattivo stipulato nel 2022 con l'Assessorato dell'Industria, che ha messo fine al contenzioso pendente, in relazione ad un fondo acceso presso la Banca nazionale del Lavoro (Fondo Ingenium) e per il quale sono stati registrati nel medesimo anno le somme recuperate dalla società Meta ventures presso i beneficiari finali dell'intervento (rimborso di prestiti partecipativi per euro 2.429.133,07).

**Tabella 6 Impegni per compensi agli intermediari finanziari (competenza 2022)**

Tabella 6a

Vincolo	Intermediario	Impegno	Capitolo	CDR	Causale	Impegnato 2022	Residui al 31.12.2022	Liquidato 2023	Importo aperto
VA1062.11	ARTIGIANCASSA S.P.A.	3000269983	SC09.0123	00.10.01.02	Compensi L. 215/92 VI Bando - Conv. n. 4439	6.133,34	6.133,34	-	6.133,34
					<b>TOTALE ARTIGIANCASSA S.P.A.</b>	<b>6.133,34</b>	<b>6.133,34</b>	-	<b>6.133,34</b>
VA1062.11	BANCO DI SARDEGNA S.P.A.	3000269982	SC09.0123	00.10.01.02	Compensi L. 215/92 VI Bando - Conv. n. 4439	10.133,34	10.133,34	-	10.133,34
VR1062.08	BANCO DI SARDEGNA S.P.A.	3000249842	SC08.9659	00.10.01.02	Compensi 2° sem. 2021 - L.R. 16/83 c/c 014	1.755,99	-	-	-
VR1062.08	BANCO DI SARDEGNA S.P.A.	3000249844	SC08.9659	00.10.01.02	Compensi 2022 - L.R. 16/83 c/c 014	2.539,30	1.121,91	-	1.121,91
VR1062.08	BANCO DI SARDEGNA S.P.A.	3000250068	SC08.9659	00.10.01.02	Comp 2° sem. 21 LR 16/83 BSS rec. giud. amm.	33.285,72	-	-	-
VR1062.08	BANCO DI SARDEGNA S.P.A.	3000268745	SC08.9659	00.10.01.02	Compensi 2022 LR 16/83 BSS rec. giud. amm.	33.000,00	33.000,00	-	33.000,00
VR1062.09	BANCO DI SARDEGNA S.P.A.	3000249843	SC08.9661	00.10.01.02	Compensi 2022 - L.R. 16/83 c/c 350	2.253,45	1.022,25	-	1.022,25
VR1062.09	BANCO DI SARDEGNA S.P.A.	3000249846	SC08.9661	00.10.01.02	Compensi 2° sem. 2021 - L.R. 16/87 c/c 350	1.440,18	-	-	-
VR1062.09	BANCO DI SARDEGNA S.P.A.	3000250069	SC08.9661	00.10.01.02	Comp 2° sem. 21 LR 16/83 BdS rec. giud. amm.	14.465,78	-	-	-
VR1062.09	BANCO DI SARDEGNA S.P.A.	3000268744	SC08.9661	00.10.01.02	Compensi 2022 LR 16/83 BdS rec. giud. amm.	70.000,00	70.000,00	-	70.000,00
					<b>TOTALE BANCO DI SARDEGNA</b>	<b>175.007,10</b>	<b>121.410,84</b>	-	<b>121.410,84</b>



RENDICONTO DELLA GESTIONE 2022 – ALLEGATO 19.13  
LA GESTIONE DEI CREDITI REGIONALI E DEI FONDI DI ROTAZIONE

Tabella 6b

Vincolo	Intermediario	Impegno	Capitolo	CDR	Causale	Impegnato 2022	Residui al 31.12.2022	Liquidato 2023	Importo aperto
VA1062.01	S.F.I.R.S. SPA	3000261889	SC08.9645	00.10.01.02	COMPENSI 2° SEM. 21 F.DO SVIL. COOP.	118.791,22	118.791,22	118.791,22	-
VA1062.01	S.F.I.R.S. SPA	3000261903	SC08.9645	00.10.01.02	COMPENSI 2022 F.DO SVIL. COOP.	131.885,03	131.885,03	20.885,03	111.000,00
VA1062.01	S.F.I.R.S. SPA	3000262864	SC08.9646	00.10.01.02	SPESE ANT. 2° SEM. 21 F.DO SVIL. COOP.	379,42	379,42	379,42	-
VA1062.01	S.F.I.R.S. SPA	3000268296	SC08.9646	00.10.01.02	SPESE ANTICIPATE 2022 F.DO SVIL. COOP.	1.000,00	1.000,00	-	1.000,00
VA1062.02	S.F.I.R.S. SPA	3000261708	SC08.9647	00.10.01.02	COMPENSI 2022 F.DO PREST. PREV.LI	937,26	937,26	337,26	600,00
VA1062.02	S.F.I.R.S. SPA	3000261854	SC08.9647	00.10.01.02	COMPENSI 2° SEM. 2021 F.DO PREST. PREV.LI	200,85	200,85	200,85	-
VA1062.37	S.F.I.R.S. SPA	3000270857	SC09.0128	00.03.60.00	Fondi di rotazione_Rimborsi spese	-	-	-	-
VA1062.38	S.F.I.R.S. SPA	3000270858	SC09.0129	00.03.60.00	Fondi di rotazione_Compensi	100.999,48	100.999,48	-	100.999,48
VA1062.38	S.F.I.R.S. SPA	3000270859	SC09.0130	00.03.60.00	Fondi di rotazione_Rimborsi spese	513,19	513,19	-	513,19
VA1062.39	S.F.I.R.S. SPA	3000270860	SC09.0131	00.03.60.00	Fondi di rotazione_Compensi	4.406,75	4.406,75	-	4.406,75
VA1062.39	S.F.I.R.S. SPA	3000270861	SC09.0132	00.03.60.00	Fondi di rotazione_Rimborsi spese	2,00	2,00	-	2,00
VA1062.40	S.F.I.R.S. SPA	3000270862	SC09.0133	00.03.60.00	Fondi di rotazione_Compensi	4.262,30	4.262,30	-	4.262,30
VA1062.40	S.F.I.R.S. SPA	3000270863	SC09.0134	00.03.60.00	Fondi di rotazione_Rimborsi spese	140,24	140,24	-	140,24
VA1062.41	S.F.I.R.S. SPA	3000270864	SC09.0136	00.03.60.00	Fondi di rotazione_Rimborsi spese	234,14	234,14	-	234,14
VA1062.42	S.F.I.R.S. SPA	3000270865	SC09.0137	00.03.60.00	Fondi di rotazione_Compensi	867.099,90	867.099,90	-	867.099,90
VA1062.42	S.F.I.R.S. SPA	3000270866	SC09.0138	00.03.60.00	Fondi di rotazione_Rimborsi spese	16.649,52	16.649,52	-	16.649,52
VA1062.45	S.F.I.R.S. SPA	3000270871	SC09.0144	00.03.60.00	Fondi di rotazione_Rimborsi spese	-	-	-	-
VA1062.48	S.F.I.R.S. SPA	3000270876	SC09.0149	00.03.60.00	Fondi di rotazione_Compensi	895.121,39	895.121,39	-	895.121,39
VA1062.48	S.F.I.R.S. SPA	3000270877	SC09.0150	00.03.60.00	Fondi di rotazione_Rimborsi spese	89.975,47	89.975,47	25.376,00	64.599,47
VA1062.50	S.F.I.R.S. SPA	3000270878	SC09.0154	00.03.60.00	Fondi di rotazione_Rimborsi spese	550,00	550,00	-	550,00
VA1062.51	S.F.I.R.S. SPA	3000270879	SC09.0155	00.03.60.00	Fondi di rotazione_Compensi	474.363,54	474.363,54	-	474.363,54
VA1062.51	S.F.I.R.S. SPA	3000270880	SC09.0156	00.03.60.00	Fondi di rotazione_Rimborsi spese	226,79	226,79	-	226,79
VA1062.52	S.F.I.R.S. SPA	3000270881	SC09.0157	00.03.60.00	Fondi di rotazione_Compensi	117.619,19	117.619,19	-	117.619,19
VA1062.52	S.F.I.R.S. SPA	3000270882	SC09.0158	00.03.60.00	Fondi di rotazione_Rimborsi spese	1.236,95	1.236,95	-	1.236,95
VR1062.03	S.F.I.R.S. SPA	3000262094	SC08.9649	00.10.01.02	COMPENSI 2022 F.DO PISL POIC	125.587,63	125.587,63	64.587,63	61.000,00
VR1062.03	S.F.I.R.S. SPA	3000262097	SC08.9649	00.10.01.02	COMPENSI F.DO PISL POIC 2° SEM. 21	48.511,75	48.511,75	48.511,75	-
VR1062.04	S.F.I.R.S. SPA	3000262861	SC08.9652	00.10.01.02	SPESE ANT. 2022 MICROCREDITO 2007-2013	2.048,98	2.048,98	1.248,98	800,00
VR1062.04	S.F.I.R.S. SPA	3000262862	SC08.9651	00.10.01.02	COMP. 2° SEM 21 F.DO MICROCREDITO 2007-2013	316.706,31	316.706,31	316.706,31	-
VR1062.04	S.F.I.R.S. SPA	3000262865	SC08.9651	00.10.01.02	COMP. 2022 F.DO MICROCREDITO 2007-2013	488.877,49	488.877,49	248.877,49	240.000,00
VR1062.04	S.F.I.R.S. SPA	3000262867	SC08.9652	00.10.01.02	SPESE ANT. 2° SEM. 21 MICROCREDITO 2007-2013	923,85	923,85	923,85	-
VR1062.05	S.F.I.R.S. SPA	3000264049	SC08.9653	00.10.01.02	Comp. 2018/2021 MICROCREDITO 2014-2020 RAS	502.234,06	502.234,06	-	502.234,06
VR1062.05	S.F.I.R.S. SPA	3000268294	SC08.9653	00.10.01.02	Compensi 2022 MICROCREDITO FSE 2014-2020 RAS	221.646,08	221.646,08	-	221.646,08
VR1062.06	S.F.I.R.S. SPA	3000264047	SC08.9655	00.10.01.02	Comp. 2018-2021 MICROCREDITO FSE 2014-2020 UE	39.293,82	39.293,82	-	39.293,82
VR1062.06	S.F.I.R.S. SPA	3000268297	SC08.9655	00.10.01.02	Compensi 2022 MICROCREDITO FSE 2014-2020 UE	28.142,03	28.142,03	-	28.142,03
VR1062.43	S.F.I.R.S. SPA	3000270867	SC09.0139	00.03.60.00	Fondi di rotazione_Compensi	82.048,45	82.048,45	-	82.048,45
VR1062.43	S.F.I.R.S. SPA	3000270868	SC09.0140	00.03.60.00	Fondi di rotazione_Rimborsi spese	178,52	178,52	-	178,52
VR1062.44	S.F.I.R.S. SPA	3000270869	SC09.0141	00.03.60.00	Fondi di rotazione_Compensi	25.464,61	25.464,61	-	25.464,61
VR1062.44	S.F.I.R.S. SPA	3000270870	SC09.0142	00.03.60.00	Fondi di rotazione_Rimborsi spese	164,50	164,50	-	164,50
VR1062.46	S.F.I.R.S. SPA	3000270872	SC09.0145	00.03.60.00	Fondi di rotazione_Compensi	75.000,00	75.000,00	-	75.000,00
VR1062.46	S.F.I.R.S. SPA	3000270873	SC09.0146	00.03.60.00	Fondi di rotazione_Rimborsi spese	2.200,00	2.200,00	-	2.200,00
VR1062.47	S.F.I.R.S. SPA	3000270874	SC09.0147	00.03.60.00	Fondi di rotazione_Compensi	1.500.000,00	1.500.000,00	-	1.500.000,00
VR1062.47	S.F.I.R.S. SPA	3000270875	SC09.0148	00.03.60.00	Fondi di rotazione_Rimborsi spese	11.000,00	11.000,00	-	11.000,00
VR1062.53	S.F.I.R.S. SPA	3000270883	SC09.0159	00.03.60.00	Fondi di rotazione_Compensi	119.200,00	119.200,00	-	119.200,00
VR1062.53	S.F.I.R.S. SPA	3000270884	SC09.0160	00.03.60.00	Fondi di rotazione_Rimborsi spese	50.000,00	50.000,00	-	50.000,00
VR1062.53	S.F.I.R.S. SPA	3000270890	SC09.0159	00.10.01.02	Compensi 2016-2021 FONDO SOCIAL IMPACT	30.379,17	30.379,17	-	30.379,17
VR1062.53	S.F.I.R.S. SPA	3000270892	SC09.0159	00.10.01.02	Compensi 2022 FONDO SOCIAL IMPACT	420,83	420,83	-	420,83
					<b>TOTALE SFIRS</b>	<b>6.496.622,71</b>	<b>6.496.622,71</b>	<b>846.825,79</b>	<b>5.649.796,92</b>



Tabella 16c

Vincolo	Intermediario	Impegno	Capitolo	CDR	Causale	Impegnato 2022	Residui al 31.12.2022	Liquidato 2023	Importo aperto
VA1062.11	INTESA SANPAOLO SPA	3000269981	SC09.0123	00.10.01.02	Compensi L. 215/92 VI Bando - Conv. n. 4439	22.483,33	22.483,33	-	22.483,33
VR1062.07	INTESA SANPAOLO SPA	3000245493	SC08.9657	00.10.01.02	Compensi 2° sem. 2021 - L.R. 16/83	14.647,72	-	-	-
VR1062.07	INTESA SANPAOLO SPA	3000262948	SC08.9657	00.10.01.02	Comp. 2022 rec. giudiz/amm.vo L.R. 16/1983	3.500,00	3.500,00	-	3.500,00
VR1062.07	INTESA SANPAOLO SPA	3000262969	SC08.9657	00.10.01.02	Comp. 2° sem. 21 reg. amm.to L.R. 16/1983	256,92	256,92	256,92	-
VR1062.07	INTESA SANPAOLO SPA	3000262971	SC08.9657	00.10.01.02	Comp. 2022 reg. amm.to L.R. 16/1983	345,72	345,72	195,72	150,00
VR1062.35	INTESA SANPAOLO SPA	3000260106	SC09.0042	00.06.01.09	LR 65/1950 Compensi I e II sem 2021	5.805,32	5.805,32	-	5.805,32
VR1063.23	INTESA SANPAOLO SPA	3000268461	SC09.0103	00.06.01.09	LR 65/1950 Compensi 1 sem 2022	16.256,99	16.256,99	16.256,99	-
VR1063.24	INTESA SANPAOLO SPA	3000268462	SC09.0104	00.06.01.09	LR 65/1950 Compensi 1 sem 2022	1.311,01	1.311,01	1.311,01	-
VR1063.25	INTESA SANPAOLO SPA	3000268460	SC09.0105	00.06.01.09	LR 65/1950 Compensi 1 sem 2022	6,23	6,23	6,23	-
					<b>TOTALE INTESA SAN PAOLO</b>	<b>64.613,24</b>	<b>49.965,52</b>	<b>18.026,87</b>	<b>31.938,65</b>
VA1062.12	Meta Ventures S.r.l.	3000243403	SC08.9675	00.09.01.02	Accordo trans. Regione Sardegna Meta Ventures	579.834,31	2.899,18	-	2.899,18
VA1062.12	Meta Ventures S.r.l.	3000248439	SC08.9675	00.09.01.02	Acc. transatt. RAS Meta Ventures spese legali	55.772,03	10.763,28	-	10.763,28
					<b>TOTALE META VENTURES</b>	<b>635.606,34</b>	<b>13.662,46</b>	<b>-</b>	<b>13.662,46</b>
					<b>Totale complessivo</b>	<b>7.371.849,39</b>	<b>6.681.661,53</b>	<b>864.852,66</b>	<b>5.816.808,87</b>

**CONTABILIZZAZIONE DELLE NUOVE GESTIONI**

Nel corso del 2022 non sono state avviate nuove gestioni.

## 2.2 Elenco dei fondi di rotazione e assimilati: flussi contabili dal 01/01/2022 al 31/12/2022

Di seguito, si riporta la relazione relativa all'elenco dei fondi di rotazione e assimilati e ai relativi flussi contabili dal 01/01/2022 al 31/12/2022.



**REGIONE AUTÒNOMA DE SARDIGNA**  
**REGIONE AUTONOMA DELLA SARDEGNA**

## **Elenco dei fondi di rotazione o assimilati**

**Art. 22, L.R. 2 agosto 2006, n. 11 e ss.mm. e ii.**

Manovra finanziaria 2023-25

Bilancio consuntivo 2022

Flussi contabili dal 01/01/2022 al 31/12/2022



# Indice

3	<b>Relazione illustrativa dell'Elenco dei Fondi di rotazione e assimilati</b>
4	■ <b>Introduzione</b>
5	Modalità di costituzione e finalità dei Fondi di rotazione o assimilati
6	Tipologia degli interventi agevolati e loro evoluzione
7	Numero dei fondi e degli interventi per Assessorato competente
8	Sistema di convenzionamento negli anni
10	Leggi di incentivazione operanti nei diversi settori economici
11	AGRICOLTURA
12	TURISMO/ARTIGIANATO/COMMERCIO
19	INDUSTRIA
24	LAVORO
27	CENTRO REGIONALE DI PROGRAMMAZIONE
30	TRASPORTI
31	PUBBLICA ISTRUZIONE
32	FONDI IN GESTIONE PRESSO LA SOCIETA' IN HOUSE S.F.I.R.S.
36	Fondi strutturali di investimenti (SIE) e Strumenti di ingegneria finanziaria (SIF)
41	■ <b>Struttura del documento e analisi dei dati</b>
42	Ambito temporale dei dati e presentazione dell'elaborato
43	Descrizione delle tabelle e sintetico commento dei dati
54	Riepilogo risorse riversate in conto entrate del Bilancio regionale
56	■ <b>Monitoraggio dei fondi</b>
57	Descrizione dell'attività di monitoraggio finanziario
58	Confronto andamento delle disponibilità/erogazioni
60	Confronto andamento delle assegnazioni/erogazioni
61	<b>Tabella A</b> – Elenco complessivo dei Fondi di rotazione o assimilati operativi
69	<b>Tabella B</b> – Prospetto riassuntivo per banca

Relazione illustrativa  
dell'Elenco dei Fondi di rotazione e assimilati

# Introduzione

Modalità di costituzione  
e finalità dei Fondi di rotazione o assimilati

Tipologia dei fondi e loro evoluzione

Numero dei fondi e degli interventi per Assessorato competente

Sistema di convenzionamento negli anni

Leggi di incentivazione operanti nei diversi settori economici  
Fondi strutturali di investimenti (SIE) e Strumenti finanziari (SIF)

# Introduzione

## Modalità di costituzione e finalità dei Fondi di rotazione o assimilati

- L'istituzione dei Fondi di rotazione o assimilati, autorizzata con specifica legge di incentivazione, è finalizzata a consentire alla Regione la gestione delle risorse finanziarie necessarie per l'erogazione delle agevolazioni contributive attraverso Istituti di credito convenzionati.
- Il numero dei fondi dipende dalle leggi di incentivazione operanti, da quelle che vengono abrogate, ed anche dalle stesse leggi di agevolazione quando prevedono più tipologie di contributi (c/capitale, c/interesse, ecc.), disponendo in tal modo la costituzione di altri fondi specifici.
- Il loro funzionamento continua ad esistere anche dopo l'abrogazione della relativa legge di incentivazione, al fine di consentire la prosecuzione dei rapporti ancora in essere.
- In particolare, i "Fondi di rotazione" (propriamente detti) consentono l'erogazione dei finanziamenti agevolati concessi alle imprese, tramite risorse regionali, e sono caratterizzati dal fatto che i rimborsi dei prestiti vengono riutilizzati per l'erogazione di nuovi prestiti, per esempio: L.R. 8/64; L.R. 40/76; L.R. 16/83.
- I "Fondi assimilati" sono finalizzati all'erogazione di agevolazioni contributive diverse dai finanziamenti agevolati, le quali sono costituite prevalentemente da contributi in c/capitale, c.d. fondo perduto, ed in c/interessi, attraverso l'abbattimento di una percentuale del tasso di interesse. Molto utilizzati, per esempio, quelli relativi alla L.R. 51/93 e alla L.R. 15/94.

# Introduzione

## Tipologia degli interventi agevolativi e loro evoluzione

- Fino agli anni '80 si è verificata una prevalenza di interventi gestiti tramite fondi di rotazione in senso proprio, consistenti in finanziamenti agevolati concessi alle imprese con fondi interamente regionali.
- Tra gli interventi di questo tipo rientrano la L.R. 40/76, art. 16 (Norme per l'artigianato sardo ); la L.R. 8/64, art. 1 (Provvidenze a favore dell'industria alberghiera e turistica); L.R. 16/83, art. 2 (Agevolazioni creditizie a favore delle cooperative di produzione e lavoro e loro consorzi).
- Tale categoria di interventi spesso si è caratterizzata per un'eccessiva onerosità dei compensi corrisposti all'Istituto di credito per il servizio di istruttoria e di tenuta del fondo. Ciò in quanto le Convenzioni, novate tutte intorno agli anni '90, prevedevano l'applicazione di un compenso calcolato sull' ammontare dei finanziamenti concessi ed in essere mediante l'applicazione di percentuali che in taluni casi sono arrivate fino al 4,15%.
- Gli interventi riguardanti la concessione di finanziamenti agevolati regionali sono stati sostituiti, nel corso del tempo, da altre tipologie, tra cui il concorso interessi ed il contributo in conto capitale.
- Nella slide pag. 8 verrà data una rappresentazione grafica della parallela trasformazione nel corso degli anni del contenuto delle convenzioni con gli Istituti di credito, specialmente per quanto riguarda la struttura dei compensi.

# Introduzione

## Numero dei Fondi e degli interventi per Assessorato competente

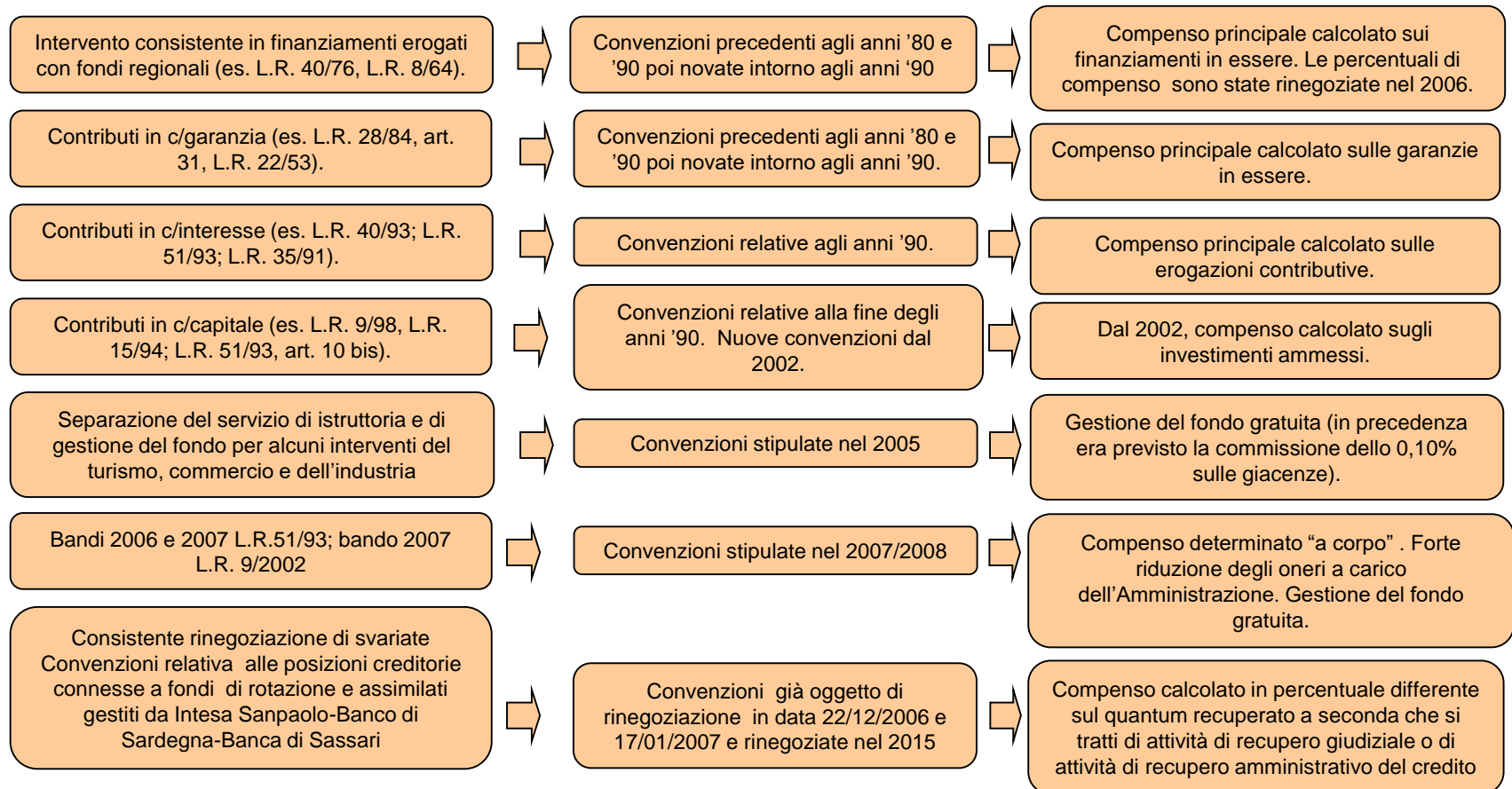
- Non sempre vi è coincidenza tra numero di fondi, leggi istitutive ed interventi agevolativi. Nell'ambito di una stessa legge possono essere istituiti più interventi agevolativi (es. contributi in c/interesse ed in c/capitale), per la gestione dei quali viene autorizzata la costituzione di più fondi speciali.
- Inoltre, specialmente con riferimento a leggi meno recenti, è possibile che lo stesso intervento sia gestito tramite più Istituti di credito, con la conseguente costituzione di più fondi.
- La seguente tabella mostra la ripartizione dei complessivi 113 fondi operativi nel 2022, di cui 73 interventi, ripartiti tra vari Assessorati competenti per la gestione delle specifiche leggi di agevolazione

ASSESSORATO	FONDI	INTERVENTI
AGRICOLTURA	5	4
CRP	17	17
INDUSTRIA	27	19
LAVORO	12	10
PUBBL.ISTRUZIONE	1	1
TRASPORTI	2	2
TURISMO	49	20
<b>TOTALE</b>	<b>113</b>	<b>73</b>

# Introduzione

## Sistema di convenzionamento negli anni

Rappresentazione grafica della parallela trasformazione nel corso degli anni del contenuto delle convenzioni con gli Istituti di credito, specialmente per quanto riguarda la struttura dei compensi:



# Introduzione

## Sistema di convenzionamento negli anni

- Per alcune leggi relative all'artigianato (L.R. 12/2001; L.R. 51/93), all'industria (L.R. 15/94; L.R. 17/93; L.R. 21/93) ed al commercio (L.R. 9/2002) è stata sperimentata la separazione tra servizio di istruttoria e servizio di gestione del fondo. In seguito all'espletamento di apposita gara la gestione gratuita del fondo è stata affidata ad un unico Istituto.
- L'allora Servizio Credito aveva dato l'avvio alla stipula di convenzioni in seguito a procedura ad evidenza pubblica che prevedevano una struttura dei compensi più rispondente al servizio prestato ed all'andamento del mercato. Le convenzioni stipulate nel 2000 risultano, infatti, decisamente meno onerose. La continua attività di razionalizzazione si è concretizzata negli anni anche nelle seguenti azioni:
  - rinegoziazione dei compensi: che ha condotto ad una riduzione dei compensi a far data dal 01/07/2006;
  - cessioni dei crediti: la L.R. 11 maggio 2006, n. 4 (commi 10 e 11 dell'art. 27 della) ha autorizzato l'amministrazione regionale a cedere i crediti derivanti dalle operazioni di finanziamento alle imprese effettuate tramite banche ma con capitale interamente regionale, a valere su leggi regionali e nazionali istitutive di fondi di rotazione;
  - transazioni: per le pratiche in contenzioso relative a ciascuna legge di agevolazione, la stessa legge 4/2006 (commi 9 e 12, articolo 27), ha autorizzato gli Assessorati competenti ad attivare una procedura transattiva speciale.
- Sempre in un'ottica di complessiva razionalizzazione ed ottimizzazione delle procedure connesse alla gestione dei crediti regionali, messa in atto dal Servizio Credito, tutte le convenzioni, già oggetto di rinnovo negli anni 2006/2007, sono state nel 2015, ulteriormente rinegoziate, così come brevemente accennato nella slide precedente.



# Introduzione

## Sistema di convenzionamento negli anni

- Le direttive sotto riportate, hanno ridisciplinato e rimodulato la struttura dei compensi.
  - Con Delibera n. 38/11 del 30.09.2014, la Giunta regionale ha approvato le direttive (all. 2 della deliberazione), sulla base delle quali gli Assessorati competenti devono provvedere alla rinegoziazione delle condizioni di gestione dei crediti regionali generati dalle Convenzioni stipulate tra la Regione Sardegna e gli Istituti di credito.
  - All'art. 8 delle direttive e disposizioni sulla rinegoziazione, contenute nell'allegato 2, della citata delibera della G.R n. 38/11, si prevede una nuova modalità di calcolo dei compensi agli Istituti di credito, in sostituzione delle condizioni previste negli originari contratti:
    - - attività di recupero giudiziale (pari al 20% degli importi recuperati nel semestre di riferimento);
    - - attività di recupero amministrativo (pari al 10% degli importi recuperati nel semestre di riferimento).
- Entrambe le tipologie risultano, ovviamente, maggiormente dettagliate nelle corrispondenti Convenzioni.

## Leggi di incentivazione operanti nei diversi settori economici

A partire dall'anno 2021 le giacenze di cassa sono contabilizzate nel bilancio regionale sul capitolo EC350.088, distintamente per intervento (in capo all'intermediario finanziario) a cura di ciascun CDR competente.

# Introduzione

## Leggi di incentivazione operanti nei diversi settori economici

### Agricoltura

- L'Assessorato dell'Agricoltura gestisce attualmente 5 fondi.
- Come più volte accennato, trattasi di Leggi oramai datate che continuano ad esistere per aspetti contabili connessi a residue pratiche ancora in essere, per le quali sono ancora in corso i pagamenti delle rate dei piani di ammortamento. Non si registrano assegnazioni ma solo rientri e riversamenti in conto entrate del bilancio RAS. I conti correnti correlati saranno, pertanto, destinati a futura chiusura.
- Nel corso del 2019 è stato soppresso un fondo a valere sulla L.R. 30/75 operativo su un c/c del Banco di Sardegna.
- Nella tabella relativa all'Assessorato all'Agricoltura, a partire dal 2021, viene indicato anche il fondo a valere sull'Art. 12 della L.R. 15/2010 (SFIRS) che nell'anno precedente era stato erroneamente attribuito al CRP.

BANCA	INTERVENTO	CASSA INIZIALE AL 01/01/2022	ASSEGNAZIONI	RIENTRI	EROGAZIONI	RIVERSAMENTI	CASSA FINALE 31/12/2022
Banco di Sardegna S.p.A.	Art. 1, L. 268/74	214.927,28	-	136.304,55	-	185.000,00	169.946,01
Società Finanziaria Regione Sardegna	Art. 12, L.R. 15/2010	1.971.732,30	-	-	-	-	1.971.557,49
INTESA SANPAOLO Banco di Sardegna S.p.A.	Art. 1, L.R. 74/50	2.192,30	-	-	-	-	2.192,48
	Art. 1, L. 268/74	168,50	-	-	-	168,50	-
INTESA SANPAOLO	Art. 1, L.R. 65/50	2.128,00	-	17.325,64	-	18.106,68	401,08
<b>TOTALE</b>		<b>2.191.148,38</b>	<b>-</b>	<b>153.630,19</b>	<b>-</b>	<b>203.275,18</b>	<b>2.144.097,06</b>

# Introduzione

## Leggi di incentivazione operanti nei diversi settori economici – Turismo, Artigianato e Commercio

- L'Assessorato del Turismo ha avuto in gestione nel corso del 2022 quarantanove fondi.
- Anche in questo caso le leggi che prevedono la concessione di finanziamenti con fondi regionali sono datate e, in alcuni casi, caratterizzate da assenza di erogazioni contributive. Per tali interventi attualmente i fondi continuano ad essere utilizzati limitatamente agli aspetti connessi alle pratiche in essere, per le quali sono ancora in corso i pagamenti delle rate dei piani di ammortamento.
- Tra gli interventi sopra descritti rientra l'art. 38 della L. 588/62 relativo al Piano di Rinascita economica e sociale della Sardegna (soppresso a gennaio del 2019), e l'art. 1 della L.R. 8/64 (Provvidenze a favore dell'industria alberghiera e turistica). Interventi che sono già stati oggetto della procedura di cessione dei crediti prevista dalla L.R. 4/2006, art. 27, commi 10 e 11.
- La L.R. 35/91 ha costituito per lungo tempo il principale strumento di disciplina del settore commerciale (al dettaglio, all'ingrosso e su aree pubbliche) e di sostegno delle imprese commerciali. Il Titolo IX prevedeva la concessione di contributi in conto interesse (nella misura del 50% del tasso di riferimento) sui prestiti concessi da Istituti di credito e la concessione di garanzie sussidiarie degli stessi finanziamenti, entro il limite massimo del 75 per cento della perdita riferita al solo capitale.
- La L.R. 35/91 attualmente non è più operativa. L'unico fondo di cui all'intervento dettato dall'art. 59, che registrava movimenti finanziari solo per gli aiuti già concessi al 31/12/1999, è stato soppresso nel 2019.
- La disciplina del comparto oggi è principalmente affidata alla L.R. 9/2002, prevedendo contributi sia in conto capitale che in conto interessi a favore delle piccole e medie imprese del settore commercio e dei centri naturali.

# Introduzione

## Leggi di incentivazione operanti nei diversi settori economici – Turismo, Artigianato e Commercio

- La L.R. 51/93 prevede diverse tipologie di intervento e si caratterizza come il principale strumento di incentivazione a favore del settore dell'artigianato in Sardegna. Gli interventi ancora attivi sono quelli dettati dai seguenti articoli:
- l'art. 2 prevede la costituzione di appositi fondi speciali finalizzati all'abbattimento degli interessi gravanti sui prestiti concessi alle imprese artigiane, individuali, societarie e cooperative, ai consorzi artigiani, ai lavoratori aventi qualifica idonea per l'esercizio di attività artigiane. L'agevolazione può essere concessa per l'acquisto, costruzione, ristrutturazione locali, acquisto macchinari, brevetti, licenze, credito d'esercizio e credito alla promozione commerciale.
- l'art. 10 bis, ha attraversato varie fasi:
- prima del 2006 la gestione dell'intervento è stata attuata con il sistema "a sportello" mediante gli Istituti di credito già convenzionati per gli altri interventi previsti dalla stessa legge. Tali Istituti attualmente continuano a gestire l'intervento per gli adempimenti connessi alle pratiche di competenza ancora in essere.
- L'intervento è gestito dalla Regione tramite Artigiancassa S.p.A., Istituto di credito in precedenza convenzionato con il Ministero del Tesoro (in base al D. Lgs. 112/98, la Regione Sardegna è subentrata nei diritti e negli obblighi derivanti dalle convenzioni stipulate dallo Stato alla data del trasferimento delle funzioni).
- Nel corso del 2019 sono stati soppressi in totale 6 fondi, a cui vanno ad aggiungersi altri 2 fondi soppressi nel corso del 2020.
- Tra i fondi di rotazione afferenti all'Art. 2 della L.R. 51/93 volti all'abbattimento degli interessi gravanti sui prestiti concessi alle imprese artigiane per garantire sviluppo, integrazione e potenziamento del settore, nel corso del 2021 è stato soppresso quello gestito dalla Banca di Arborea Soc. Coop. a r.l., con riversamento del saldo del conto corrente avvenuto in data 29/01/2021.
- Nel corso del 2022 si è proceduto anche alla soppressione del Fondo gestito dalla SFIRS a valere sulla Linea 4.2.2.a - PO FESR 07/13 (Interventi materiali e immateriali per completare e migliorare l'offerta delle imprese turistiche) con riversamento delle giacenze.

# Introduzione

## Leggi di incentivazione operanti nei diversi settori economici – Turismo, Artigianato e Commercio

- Infine, in data 22 febbraio 2023, Banca Intesa ha comunicato la chiusura del Fondo a valere sull'Art. 9, c. 5.1 della L.R. 28/84 (Abbattimento degli interessi gravanti sui prestiti concessi alle cooperative e società giovanili) riversando la somma a saldo di euro 39.969,75 (nota Banca Intesa del 22/02/2023, Prot. Ingresso n. 7205 del 22/02/2023).

BANCA	INTERVENTO	CASSA INIZIALE AL 01/01/2022	ASSEGNAZIONI	RIENTRI	EROGAZIONI	RIVERSAMENTI	CASSA FINALE 31/12/2022
Artigiancassa	Art. 2, L.R. 51/93 - BANDO 2009	62.311,50					62.202,14
Artigiancassa	Art. 10 bis, L.R. 51/93	6.670,40			4.423,88		2.136,39
Artigiancassa	Art. 10 bis, L.R. 51/93 - BANDO 2009	18,60	100.000,00		88.436,26		11.469,90
Artigiancassa	Art. 10 bis, L.R. 51/93	15.888,95					15.779,59
Artigiancassa	Art. 2, L.R. 51/93	87.169,71					87.060,35
Artigiancassa	Art. 2, L.R. 51/93	104.088,28					103.978,92
Artigiancassa	Art. 2, L.R. 51/93 - BANDO 2009	120.553,61					120.444,25
Artigiancassa	Art. 2, L.R. 51/93	191.544,28		92,02			191.526,17
Artigiancassa	Art. 37, L. 949/52 - Art. 23, L. 240/81	79.724,18		1.668,25			81.286,43
Artigiancassa	Art. 10 bis, L.R. 51/93	81.028,70					80.919,34
Artigiancassa	Art. 10 bis, L.R. 51/93 - BANDO 2009	50.836,21			2.041,71		48.684,37

# Introduzione

## Leggi di incentivazione operanti nei diversi settori economici – Turismo, Artigianato e Commercio

BANCA	INTERVENTO	CASSA INIZIALE AL 01/01/2022	ASSEGNAZIONI	RIENTRI	EROGAZIONI	RIVERSAMENTI	CASSA FINALE 31/12/2022
Artigiancassa	Art. 37, L. 949/52 - Art. 23, L. 240/81	14.479.065,04			11.178.333,20		3.392.008,99
Artigiancassa	Art. 37, L. 949/52 - Artigianato	501.012,79		980,66			501.992,22
Banca CARIGE/BPER	Art. 10 bis, L.R. 51/93	112.163,80			3.844,58		108.312,62
Banca CARIGE/BPER	Art. 2, L.R. 51/93	11.155,66					11.149,06
Banca CARIGE/BPER	Art. 2, lett. a), L.R. 9/02	106,99					100,39
Banca CARIGE/BPER	Art. 2, lett. b), L.R. 9/02	11.060,08					11.053,48
Banca CARIGE/BPER	L.R. 9/02 - BANDO 2006	665.052,78					665.046,18
Banco di Sardegna S.p.A.	Art. 2, L.R. 9/98	144.294,79			19.031,72	50.000,00	75.263,07
Banco di Sardegna S.p.A.	Art. 1, L.R. 8/64	3.305.063,87		55.764,90		3.000.000,00	365.740,19
Banco di Sardegna S.p.A.	Art. 10 bis, L.R. 51/93	51.076,20				51.076,20	-

# Introduzione

## Leggi di incentivazione operanti nei diversi settori economici – Turismo, Artigianato e Commercio

BANCA	INTERVENTO	CASSA INIZIALE AL 01/01/2022	ASSEGNAZIONI	RIENTRI	EROGAZIONI	RIVERSAMENTI	CASSA FINALE 31/12/2022
Banco di Sardegna S.p.A.	Art. 9, c. 5.1, L.R. 28/84 - Turismo	1.583,72					1.583,72
Banco di Sardegna S.p.A.	L.R. 9/02 - BANDO 2008	205.353,98			10.734,69		194.619,29
Banco di Sardegna S.p.A.	Art. 10 bis, L.R. 51/93	112.473,15				112.473,15	-
Banco di Sardegna S.p.A.	Art. 16, L.R. 40/76	930.890,52		191.145,71		485.000,00	723.117,60
Banco di Sardegna S.p.A.	Art. 16, L.R. 40/76	387.561,29				177.000,00	213.509,38
Banco di Sardegna S.p.A.	Art. 3, L.R. 40/93	2.514,74	35.078,97		37.593,71		-
Banco di Sardegna S.p.A.	L.R. 9/02 - BANDO 2009	112.375,51			10.596,37		101.779,14
Banco di Sardegna S.p.A.	Art. 2, L.R. 51/93	31.702,37			10.660,40		21.041,97
Banco di Sardegna S.p.A.	Art. 3, L.R. 40/93	38.425,77	581.007,30			35.078,97	584.354,10
Banco di Sardegna S.p.A.	Art. 1, L.R. 12/2001	2.740,02					2.740,02

# Introduzione

## Leggi di incentivazione operanti nei diversi settori economici – Turismo, Artigianato e Commercio

BANCA	INTERVENTO	CASSA INIZIALE AL 01/01/2022	ASSEGNAZIONI	RIENTRI	EROGAZIONI	RIVERSAMENTI	CASSA FINALE 31/12/2022
Banco di Sardegna S.p.A.	Art. 1, L.R. 8/64	153.217,62		59.874,83			213.092,45
Banco di Sardegna S.p.A.	Art. 2, L.R. 51/93	16.990,57			5.772,67		11.217,90
BNL - BNP PARIBAS	Art. 3, L.R. 40/93	25.250,80			7.618,31		17.632,49
BNL - BNP PARIBAS	Art. 1, L.R. 8/64	-		52.985,35		53.043,51	-
INTESA SANPAOLO	Art. 35, L. 588/62 - Artigianato	400,00					401,97
INTESA SANPAOLO	Art. 3, L.R. 40/93	2.565,93	27.000,00		15.187,85		14.378,44
INTESA SANPAOLO	Art. 1, L.R. 8/64	34.706,72		729.877,37		586.206,72	178.078,51
INTESA SANPAOLO	Art. 2, L.R. 51/93	35.482,78					35.485,39
INTESA SANPAOLO	Art. 2, L.R. 9/98	18.341,45	13.500,00		13.081,50		18.761,33
INTESA SANPAOLO	Art. 16, L.R. 40/76	1.500,00		252.115,46		191.500,00	62.125,54



# Introduzione

## Leggi di incentivazione operanti nei diversi settori economici –

### Turismo, Artigianato e Commercio

BANCA	INTERVENTO	CASSA INIZIALE AL 01/01/2022	ASSEGNAZIONI	RIENTRI	EROGAZIONI	RIVERSAMENTI	CASSA FINALE 31/12/2022
INTESA SANPAOLO	Art. 9, c. 5.1, L.R. 28/84 - Turismo	39.963,42					39.966,39
INTESA SANPAOLO	Art. 10 bis, L.R. 51/93 - BANDO 2007	49.417,57			2.291,15		47.130,16
INTESA SANPAOLO	Art. 3, L.R. 40/93	4.527,39	16.600,00		9.634,61		11.493,32
INTESA SANPAOLO	Art. 2, L.R. 51/93 - BANDO 2007	17.077,22	20.000,00		15.000,37		22.078,32
Società Finanziaria Regione Sardegna	Linea 4.2.2.a - TUR - PO FESR 07/13	137.410,25			15.304,39		-
Società Finanziaria Regione Sardegna	Art. 2, L.R. 51/93	49.088,70					48.975,44
UNICREDIT S.p.A.	Art. 2, L.R. 9/98	150.353,98					151.206,37
UNICREDIT S.p.A.	L.R. 9/02 - BANDO 2007	182.775,24					183.801,09
<b>TOTALE</b>		<b>22.824.577,13</b>	<b>793.186,27</b>	<b>1.344.504,55</b>	<b>11.449.587,37</b>	<b>4.741.378,55</b>	<b>8.834.724,38</b>

# Introduzione

## Leggi di incentivazione operanti nei diversi settori economici – Industria

Tra i 27 fondi in capo all'Assessorato dell'Industria, troviamo quelli che, pur non registrando erogazioni, permangono esclusivamente per aspetti connessi alle pratiche in essere, per le quali sono ancora in corso i pagamenti delle rate dei piani di ammortamento, a scadenza dei quali si procederà a regolare soppressione. Nell'ambito degli interventi di cui sopra rientrano l'art. 31 della L. 588/62 (Piano di Rinascita economica e sociale della Sardegna), la L.R. 66/76 (la tutela dei livelli produttivi e occupativi nel settore industriale), e la L.R. 23/1957 (credito d'esercizio alle industrie sarde). Per alcuni interventi (tra cui quelli relativi alla L.R. 15/94 e alla 21/93), fino al 2002 la gestione è stata effettuata integralmente tramite vari Istituti di credito convenzionati (Intesa San Paolo - EX Banca CIS - e Sfirs). A seguito di espletamento di apposite procedure ad evidenza pubblica, il servizio di gestione di alcuni interventi era stato affidato alla Carige S.p.A., senza oneri per l'Amministrazione. Per questo motivo, attualmente è possibile riscontrare flussi finanziari sia nei fondi gestiti in base alle vecchie convenzioni, sia nei fondi gestiti dalla Carige. A dimostrazione di ciò, mentre è stato soppresso nel I sem del 2020, il fondo inerente alla L.R. 21/93, gestito da Banca Intesa SpA, permane ancora quello sotto la gestione di BANCA CARIGE (oggi assorbita in Banca popolare dell'Emilia Romagna - BPER). Trova ancora applicazione, per le imprese industriali, la L. 1329/1965 (c.d. Legge Sabatini). Trattasi di un intervento statale ora gestito dalla Regione in seguito al trasferimento delle competenze effettuato con il D. Lgs. 112/98 (Conferimento di funzioni e compiti amministrativi dello Stato alle regioni ed agli enti locali, in attuazione del capo I della L. 15 marzo 1997, n. 59) e con il D. Lgs. 234/2001 (Norme di attuazione dello Statuto speciale della regione Sardegna per il conferimento di funzioni amministrative, in attuazione del Capo I della L. 59/97). La gestione della L. 1329/1965 è svolta attualmente tramite il Banco di Sardegna, essendo la Regione, in base al D. Lgs. 112/98, subentrata nei diritti e negli obblighi derivanti dalle convenzioni stipulate dallo Stato alla data del trasferimento delle funzioni.

Un altro strumento di incentivazione statale gestito dalla Regione in seguito al trasferimento delle competenze effettuato con il D. Lgs. 112/98 e con il D. Lgs. 234/2001, è costituito dalla L. 598/1994, art. 11, lett. b), il quale prevede la concessione di contributi in conto interesse alle piccole e medie imprese industriali su finanziamenti per investimenti in innovazione tecnologica, tutela ambientale, innovazione organizzativa e commerciale, sicurezza sui luoghi di lavoro. L'intervento è gestito dal Banco di Sardegna.

Al fondo soppresso nel corso del 2019 (art. 5, L.R. 44/89), va ad aggiungersi il fondo di cui alla L.R. 21/93, sopra menzionato, non più operativo a partire dal 2021.

In data 25 febbraio 2022 la SFIRS ha provveduto alla soppressione del Fondo a valere sull'Art. 16 della L.R. 8/97 (Prestiti regionali agevolati a favore delle aziende cooperative agro-industriali) riversando il saldo del conto pari a euro 254.887,26. Sulla stessa Legge rimane operativo il fondo di Banca Intesa.

## Leggi di incentivazione operanti nei diversi settori economici –

### Industria

L'attività di razionalizzazione nella gestione 2022, su impulso del Servizio strumenti finanziari della Direzione generale della programmazione, ha portato nei primi mesi del 2023 alla soppressione di altri 5 Fondi facenti capo all'Industria.

Tre di questi fondi erano gestiti da Banca Carige: a seguito della fusione per incorporazione tra BPER Banca S.p.A. e Banca Carige S.p.A., avvenuta nella seconda metà del 2022, i conti correnti Carige accessi sui Fondi di rotazione e assimilati della Regione Autonoma della Sardegna sono stati trasferiti su nuovi IBAN di BPER.

Si tratta dei seguenti fondi:

- Art. 30, comma 2, lett.a) , L.R. 17/93 - Contributi in c/capitale sugli investimenti fissi ammissibili a sostegno delle attività produttive.
- Art. 30, comma 2, lett. b), L.R. 17/93 - Contributi in c/interessi a favore delle imprese industriali.
- Art. 3, c. 3, L.R. 37/98 - Interventi a favore delle imprese artigiane e commerciali.

I saldi dei c/c sono stati riversati in data 27/04/2023.

Gli altri due fondi soppressi erano gestiti da Banco di Sardegna:

- Art. 5, Tit. II, L.R. 2/2001 - Contributo in conto interessi sui prestiti concessi a favore di imprese facenti parte di un consorzio garanzia collettiva fidi di cui al titolo I della presente legge.
- Art. 4, L.R. 37/1998 - Contributi in c/capitale alle imprese per interventi relativi a programmi di miglioramento dei servizi nei Distretti Industriali.

Anche i saldi dei suddetti c/c sono stati riversati in data 27/04/2023.

Con riferimento al Fondo Ingenium, anche quest'anno non è pervenuta una regolare rendicontazione dei flussi finanziari relativi al Fondo.

Tuttavia è stato possibile aggiornare i dati relativi al 2022 attraverso gli estratti conto. Si evidenzia che tale fondo insiste su un conto acceso presso la BNL, ma è gestito dalla società Meta Ventures srl, con la quale la Regione aveva in essere un contenzioso per il pagamento dei compensi in relazione al quale si è recentemente pervenuti ad un accordo transattivo.

# Introduzione

## Leggi di incentivazione operanti nei diversi settori economici –

### Industria

BANCA	INTERVENTO	CASSA INIZIALE AL 01/01/2022	ASSEGNAZIONI	RIENTRI	EROGAZIONI	RIVERSAMENTI	CASSA FINALE 31/12/2022
Banca CARIGE/BPER	Art. 1, L.R. 21/93	321,81	4.674,00				4.989,21
Banca CARIGE/BPER	Art. 3, c. 3, L.R. 37/98	13.872,18					13.865,58
Banca CARIGE/BPER	Art. 30, comma 2, lett. b), L.R. 17/93	92,50					85,90
Banca CARIGE/BPER	Art. 30, comma 2, lett.a), L.R. 17/93	302.672,55					302.671,05
Banca CARIGE/BPER	Articolo Unico, L.R. 15/94	34.278,88	610.102,39		644.377,87		-
Banca CARIGE/BPER	Conto depositi cauzionali	423.023,22					423.023,22
Banco di Sardegna S.p.A.	Art. 11, lett. b), L. 598/94 - Industria	10.569,77			4.760,25		5.809,52
Banco di Sardegna S.p.A.	Art. 31, L. 588/62 - Industria	2.172,41					2.172,41
Banco di Sardegna S.p.A.	POR-FESR - ASSE VI - MIS. 6, 2.3 - AZIONE A - IND	61.971,69					61.971,69

# Introduzione

## Leggi di incentivazione operanti nei diversi settori economici –

### Industria

BANCA	INTERVENTO	CASSA INIZIALE AL 01/01/2022	ASSEGNAZIONI	RIENTRI	EROGAZIONI	RIVERSAMENTI	CASSA FINALE 31/12/2022
Banco di Sardegna S.p.A.	L. 1329/65 - Industria	-					-
Banco di Sardegna S.p.A.	Art. 4, L.R. 37/1998	26.156,09				26.156,09	-
Banco di Sardegna S.p.A.	Art. 5, Tit. II, L.R. 2/2001 - Industria	337.193,35				337.193,35	-
Banco di Sardegna S.p.A.	POR-FESR - ASSE VI - MIS. 6, 2.2 - AZIONE I - IND	640.589,38					640.589,38
Banco di Sardegna S.p.A.	Art. 30, comma 2, lett.a), L.R. 17/93 - BANDO 2009	130.081,35					130.081,35
BNL - BNP PARIBAS	POR FESR 2007-2013 - Fondo Ingenium Sardegna*	2.869.786,15			45.008,75		2.824.744,65
INTESA SANPAOLO	Articolo Unico, L.R. 15/94	189.510,70					179.167,60
INTESA SANPAOLO	Art. 1, L.R. 23/57	3.528,90		20.250,80			5.592,64
INTESA SANPAOLO	Art. 1, L.R. 66/76	27.004,93		66.362,65			2.807,60
INTESA SANPAOLO	Art. 31, L. 588/62 - Industria	149.941,17		2.301,99			137.361,41

# Introduzione

## Leggi di incentivazione operanti nei diversi settori economici –

### Industria

BANCA	INTERVENTO	CASSA INIZIALE AL 01/01/2022	ASSEGNAZION I	RIENTRI	EROGAZIONI	RIVERSAMENTI	CASSA FINALE 31/12/2022
INTESA SANPAOLO	Art. 16, L.R. 8/97	153.493,26					147.959,01
Società Finanziaria Regione Sardegna	Art. 16, L.R. 8/97	254.994,35				254.887,26	-
Società Finanziaria Regione Sardegna	Art. 30, comma 2, lett.a) e b), L.R. 17/93	16.822,61				2.566,50	14.140,92
Società Finanziaria Regione Sardegna	Linea 6.3.1.a PO FESR 07/09 - Art, 25, L.R. 2/2007	425.640,66					425.523,57
Società Finanziaria Regione Sardegna	Art. 19, L.R. 32/97	43.212,02					36.798,58
Società Finanziaria Regione Sardegna	Art. 1, L.R. 23/57	85.285,18					84.510,97
Società Finanziaria Regione Sardegna	Art. 1, L.R. 66/76	679.415,68		360.703,46			956.045,53
Società Finanziaria Regione Sardegna	Art. 55, c. 4, L.R. 6/92	20.500,85		113.179,49			115.617,32
Società Finanziaria Regione Sardegna	Articolo Unico, L.R. 15/94	115.318,62					115.203,43
<b>TOTALE</b>		<b>7.017.450,26</b>	<b>614.776,39</b>	<b>562.798,39</b>	<b>694.146,87</b>	<b>620.803,20</b>	<b>6.630.732,54</b>

# Introduzione

## Leggi di incentivazione operanti nei diversi settori economici – Lavoro

Sono in capo all'Assessorato del lavoro un totale complessivo di 12 fondi.

Nel primo semestre 2020 si sono resi operativi i seguenti Fondi, gestiti attraverso SFIRS, di cui si da una sintetica descrizione:

- MICROCREDITO FSE 2014/2020-DGR 41/3 2019-RIS 07-13 - Fondo istituito per superare le difficoltà di accesso al credito ordinario e promuovere l'inserimento occupazionale – Risorse liberate Fondo Microcredito FSE 2007\_2013
- MICROCREDITO FSE 2014/2020-DGR 41/3-2017-RIS UE - Fondo istituito per superare le difficoltà di accesso al credito ordinario e promuovere l'inserimento occupazionale - Asse I Occupazione, obiettivo specifico 8.10: "Percorsi per creazione di impresa"

Il fondo regionale per l'occupazione (SFIRS) è quello relativo alla Art. 6, c. 3, L.R. 3/2008, che prevede che le risorse vengano destinate a lavoratori colpiti da licenziamenti o sospensioni di lavoro, beneficiari di ammortizzatori sociali: nel corso del 2021 sono stati fatti versamenti per Euro € 5.276.000,00 e si è proceduto alla chiusura del fondo che, pertanto, non è più operativo dal 2022.

Il versamento del saldo del c/c è stato effettuato in data 21/02/2022.

Non sarà più operativo nel 2023, in quanto soppresso, il fondo a valere sull' Art. 1, c. 2 della L. 215/1992 - Agevolazioni a favore dell'imprenditoria femminile. La chiusura del c/c è stata comunicata alla Intesa San Paolo con nota Prot. 85309 del 30/12/2022 dell'Assessorato del Lavoro. Il versamento del saldo di euro 308.000,00 è stato effettuato in data 24/02/2023.

# Introduzione

## Leggi di incentivazione operanti nei diversi settori economici –

### Lavoro

BANCA	INTERVENTO	CASSA INIZIALE AL 01/01/2022	ASSEGNAZIONI	RIENTRI	EROGAZIONI	RIVERSAMENTI	CASSA FINALE 31/12/2022
Banco di Sardegna S.p.A.	Art. 2, L.R. 16/83	1.371.033,91		283.760,08		1.379.980,00	294.918,73
Banco di Sardegna S.p.A.	Art. 1, L.R. 1/2002	45.575,77		1.500,00		44.000,00	3.075,77
Banco di Sardegna S.p.A.	Art. 2, L.R. 16/83	766.404,20		87.756,78		770.000,00	94.180,08
INTESA SANPAOLO	Art. 1, c. 2, L. 215/1992	347.863,95					347.863,95
INTESA SANPAOLO	Art. 2, L.R. 16/83	1.941,94		73.100,89		73.590,19	1.456,30
Società Finanziaria Regione Sardegna	Art. 6, c. 3, L.R. 3/2008	1.371,06				1.320,39	-
Società Finanziaria Regione Sardegna	MICROCREDITO FSE 2014/2020-DGR 41/3 2019-RIS 07-13	10.547.787,25		883.206,77	47.000,00		11.375.719,80
Società Finanziaria Regione Sardegna	MICROCREDITO FSE 2007/2013-DGR. 53/61 del 2009	5.798.660,54		3.039.173,33			8.511.031,00



# Introduzione

## Leggi di incentivazione operanti nei diversi settori economici – Lavoro

BANCA	INTERVENTO	CASSA INIZIALE AL 01/01/2022	ASSEGNAZIONI	RIENTRI	EROGAZIONI	RIVERSAMENTI	CASSA FINALE 31/12/2022
Società Finanziaria Regione Sardegna	MICROCREDITO FSE 2014/2020-DGR 41/3-2017-RIS UE	568.838,55		58.276,42	43.500,00		582.763,99
Società Finanziaria Regione Sardegna	F. COOPERATIVE - POR FES 07-13 - LAV	2.523.745,87		1.208.156,96			3.610.533,41
Società Finanziaria Regione Sardegna	Art. 1, L.R. 12/2015	364.951,41		2.087,80			366.623,22
Società Finanziaria Regione Sardegna	FONDO PISL - POIC (FSE)	12.346.082,81		1.328.562,39		7.500.000,00	6.121.550,73
<b>TOTALE</b>		<b>34.684.257,26</b>	<b>-</b>	<b>6.965.581,42</b>	<b>90.500,00</b>	<b>9.768.890,58</b>	<b>31.309.716,98</b>

# Introduzione

## Leggi di incentivazione operanti nei diversi settori economici – Centro Regionale di Programmazione

Il Centro Regionale di Programmazione gestisce in totale n. 17 fondi.

Nel corso del secondo semestre 2021 sono state effettuate assegnazioni per euro 45.000.000,00 finalizzate alla costituzione di una nuova Linea del Fondo Competitività delle Imprese (Linea prestiti Grandi Imprese Alberghiere) che indichiamo nelle nostre tabelle con la seguente denominazione: COMPETITIVITA' -Art. 3, c.1, lett. A) L.R. 30/2020 e descrizione: Indirizzi operativi per la costituzione dei fondi rotativi e ulteriori disposizioni per il sistema economico sardo, in attuazione dell'articolo 3 della L.R. n. 30 del 15.12.2020. DGR N.64/23 DEL 18.12.2020. Anche questo Fondo viene gestito attraverso la SFIRS. Nel 2022 si sono registrati rientri di risorse pari a euro 437.860,27.

Sempre nel secondo semestre 2021 la R.A.S. ha autorizzato la SFIRS, visto quanto stabilito dalla D.G.R. n. 13/11 del 17/03/2020 e dal Regolamento del Fondo, a chiudere e riversare le risorse residue del Fondo Sviluppo Locale (Sardinia Fintech) sul Fondo Finanza Innovativa L.R. 51/53 del 18/12/2019.

Il riversamento per chiusura Fondo di Euro 10.999.817,75 è stato effettuato in data 20/12/2021.

La gran parte delle risorse gestite dal CRP si riferiscono a fondi garanzia, la cui disponibilità al 31/12/2022 ammonta a euro 230.960.824,15. Nel corso del secondo semestre 2022 da tali fondi si è provveduto a riversare alla RAS euro 5.238.946,66 a seguito di svincolo per riduzione delle garanzie.

Il fondo mutui FRAI-P.O. FESR-Art. 4, c. 18, L.R. 1/2009, finalizzato all'erogazione di finanziamenti (prestiti) a sostegno di progetti di reindustrializzazione, presenta una disponibilità a fine 2022 di euro 14.771.952,80. I rientri, in c/capitale e in c/interessi sono stati pari a euro 2.191.020,22.

Sui fondi competitività, si segnala il riversamento nel primo semestre 2022 di euro 2.171.106,63 dal Fondo Competitività Linea Prestiti al Fondo Competitività Risorse FESR.

# Introduzione

## Leggi di incentivazione operanti nei diversi settori economici – Centro Regionale di Programmazione

BANCA	INTERVENTO	CASSA INIZIALE AL 01/01/2022	ASSEGNAZIONI	RIENTRI	EROGAZIONI	RIVERSAMENTI	CASSA FINALE 31/12/2022
UNICREDIT S.p.A.	FESR - MISURA 6.1.1.b- CRP-BANDO 2007-IND- ART-SERV.	8.841.883,42			1.499.294,33		7.389.138,75
Società Finanziaria Regione Sardegna	Art. 5, L.R. 15/2010	1.673.184,47					1.670.736,74
Società Finanziaria Regione Sardegna	FONDO FRAI-P.O. FESR- Art. 4, c. 18, L.R. 1/2009	12.671.682,31		2.191.020,22	56.967,00		14.771.952,80
Società Finanziaria Regione Sardegna	COMPETITIVITA' -Art. 3, c.1, lett. A) L.R. 30/2020	246.355,85		437.860,27			683.203,88
Società Finanziaria Regione Sardegna	FONDO SHEEP CHEESE FINANCE - DGR N.44/19 DEL 2016	3.767.440,75					3.767.268,23
Società Finanziaria Regione Sardegna	F.GARANZIA FESR ALTRI SETT-Art. 4,c. 4, L.R.1/2009	183.789.101,97				5.238.946,66	178.189.896,69
Società Finanziaria Regione Sardegna	F.GARANZIA FESR COMM - Art. 4, c. 4, L.R. 1/2009	4.896.016,92					4.896.229,61
Società Finanziaria Regione Sardegna	COMPETITIVITA' DELLE IMPRESE-LINEA PIANO SULCIS	25.840.860,47			850.330,66	445.957,24	24.544.083,53
Società Finanziaria Regione Sardegna	Art. 1, L.R. 28/2014	399.212,81					399.084,59

# Introduzione

## Leggi di incentivazione operanti nei diversi settori economici –

### Centro Regionale di Programmazione

BANCA	INTERVENTO	CASSA INIZIALE AL 01/01/2022	ASSEGNAZIONI	RIENTRI	EROGAZIONI	RIVERSAMENTI	CASSA FINALE 31/12/2022
Società Finanziaria Regione Sardegna	COMPETITIVITA' DELLE IMPRESE-LINEA PRESTITI	20.607.949,43		709.069,92		2.171.106,63	19.145.611,74
Società Finanziaria Regione Sardegna	COMPETITIVITA' DELLE IMPRESE - FESR 14-20	2.070.372,14	2.171.106,63	10.224.402,42	3.897.345,61		10.570.829,58
Società Finanziaria Regione Sardegna	FONDO SOCIALE IMPACT INVESTING - S.I.I. - DGR 6/13	1.963.993,82					1.963.858,42
Società Finanziaria Regione Sardegna	F.GARANZIA FESR AGRIC - Art. 4, c. 4, L.R. 1/2009	4.908.010,01					4.906.816,93
Società Finanziaria Regione Sardegna	Linea att. 6.2.2.c - CRP -Art. 25, L.R. n. 2/2007	8.652.475,69					8.652.371,36
Società Finanziaria Regione Sardegna	FONDO DI INNOVAZIONE E INCLUSIONE SOCIALE	7.242.037,70					7.241.816,91
Società Finanziaria Regione Sardegna	Sardinia Fintech - Fondo Finanza innovativa	12.213.476,78		207.236,51	3.859.359,87		8.475.826,55
Società Finanziaria Regione Sardegna	F.GARANZIA GRANDI IMPRESE- L.R.1/2009,art.4,c.4	27.250.831,01					27.250.237,46
<b>TOTALE</b>		<b>327.034.885,55</b>	<b>2.171.106,63</b>	<b>13.769.589,34</b>	<b>10.163.297,47</b>	<b>7.856.010,53</b>	<b>324.518.963,77</b>

# Introduzione

## Leggi di incentivazione operanti nei diversi settori economici – Trasporti

Qui di seguito, una breve descrizione degli unici due fondi attribuiti all'Assessorato dei Trasporti.

- L'art. 1 della L.R. 20/51 riguardante la concessione di mutui regionali agevolati a favore delle imprese di navigazione e delle imprese marinare ausiliarie, è un intervento anch'esso datato, per il quale attualmente non si verificano più erogazioni ed il fondo speciale continua ad essere utilizzato limitatamente agli aspetti connessi alle pratiche in essere, per le quali sono ancora in corso i pagamenti delle rate dei piani di ammortamento.
- La L.R. 12/2011 disciplina in merito a: Misure per lo sviluppo del trasporto aereo, tramite autorizzazione di spesa disposta dall'articolo 3 della legge regionale 13 aprile 2010, n. 10, destinata ad un'anticipazione finanziaria, a titolo di finanziamento soci oneroso, delle spese sostenute, finalizzate al potenziamento e allo sviluppo del trasporto aereo quale Servizio di interesse economico generale (SIEG).

BANCA	INTERVENTO	CASSA INIZIALE AL 01/01/2022	ASSEGNAZIONI	RIENTRI	EROGAZIONI	RIVERSAMENTI	CASSA FINALE 31/12/2022
INTESA SANPAOLO	Art. 1, L.R. 20/51	7.208,62					7.209,15
Società Finanziaria Regione Sardegna	Art. 4, cc. 32 e 33, L.R. 12/2011	1.286,46					1.160,46
<b>TOTALE</b>		<b>8.495,08</b>	-	-	-	-	<b>8.369,61</b>

Il Fondo (gestito attraverso SFIRS) a valere sull' Art. 34 della L.R. 22/2020 è stato soppresso in data 19/01/2022 con un recupero di € 5.059,54. Esso era stato costituito nel corso del primo semestre 2021 attraverso assegnazioni per euro 4.845.000,00 finalizzate alla compensazione per le aziende di autotrasporto operanti in Sardegna a seguito delle perdite subite conseguenti al blocco della movimentazione delle merci determinato dai provvedimenti di contenimento Covid-19. Con nota RAS Prot. 10165 del 21.06.2021 l'Assessorato dei Trasporti, ai sensi di quanto disposto dall'Art. 3, comma 8 della Convenzione, ha dichiarato, con la liquidazione dei contributi erogati nel mese di giugno 2021, conclusa l'operatività del fondo. Con valuta 26.07.2021 il fondo ha provveduto a riversare euro 4.067.500,00 sul c/c della tesoreria regionale.

# Introduzione

## Leggi di incentivazione operanti nei diversi settori economici –

### Pubblica Istruzione

- L'Assessorato della Pubblica Istruzione conta un solo fondo di rotazione, inerente gli artt. 7 e 8, della L.R. 15/2006 che disciplina in merito a: "Interventi relativi alla produzione di lungometraggi di interesse regionale realizzati da società di produzione".
- Attualmente la legge non è più di fatto operativa. Con riferimento al relativo conto, gestito da Artigiancassa, nel 2023 se ne valuterà la chiusura.

BANCA	INTERVENTO	CASSA INIZIALE AL 01/01/2022	ASSEGNAZIONI	RIENTRI	EROGAZIONI	RIVERSAMENTI	CASSA FINALE 31/12/2022
Artigiancassa	Artt. 7 e 8, L.R. 15/2006	2.488,91					2.379,55
<b>TOTALE</b>		<b>2.488,91</b>	-	-	-	-	<b>2.379,55</b>

# Introduzione

## Leggi di incentivazione operanti nei diversi settori economici – Fondi in gestione presso la Società in house SFIRS

- Il Servizio strumenti finanziari e governance delle entrate, nell'ottica di una sempre migliore razionalizzazione delle risorse pubbliche locali gestite dai vari Istituti di credito, nel ritenere, nel caso della Società in house SFIRS, che tutti i fondi da essa gestiti dovessero essere inclusi in questo elaborato, ha integrato la rendicontazione a far data dal 1.01.2015 con i dati relativi a detti fondi. Pertanto, ha potuto raggiungere tale obiettivo, in quanto la stessa SFIRS, condividendone le finalità, ha fornito al Servizio Strumenti finanziari idonea documentazione contabile, non solo dei fondi a suo tempo censiti e già oggetto di monitoraggio contabile, disciplinati e regolamentati dalle convenzioni stipulate con la RAS, gli istituti di credito e gli Assessorati competenti per materia, bensì anche quella inerente ai fondi sottoposti a “controllo analogo”, disciplinati e regolamentati, invece, da specifici Atti di Affidamento, stipulati esclusivamente tra la SFIRS, quale società in house, e gli Assessorati competenti per materia.
- Nella slide successiva si riporta un'elencazione di tutti i fondi gestiti dalla Società in house SFIRS spa, con specificazione, per ogni fondo, dell'indicazione della tipologia, dell'Assessorato competente, delle assegnazioni, delle erogazioni, nonché della qualifica di fondi SIF (Strumenti di Ingegneria finanziaria) e/o di fondi SIE (Fondi strutturali e di investimento europei).
- Il **Regolamento UE n. 1303/2013** individua negli “strumenti finanziari” (SIF) una modalità per realizzare un effetto moltiplicatore sui fondi SIE (Fondi strutturali e di investimento europei: FESR- FSE – FEAMP – FEASR – FONDO DI COESIONE). Le somme assegnate al fondo SIE sono depositate, secondo le regole della Tesoreria mista, nel conto di contabilità speciale presso Banca d'Italia fintanto che non vengono richiamate sul conto di Tesoreria regionale per essere successivamente assegnate al fondo SIF.
- Ai sensi dell'art. 44 del **Regolamento del Consiglio europeo n.1083/2006**, sono Strumenti Finanziari (SIF) quelli istituiti nell'ambito di un Programma Operativo che “possono finanziare spese connesse a un'operazione comprendente contributi per sostenere strumenti di ingegneria finanziaria per le imprese, soprattutto piccole e medie, quali fondi di capitale di rischio, fondi di garanzia e fondi per mutui, e fondi per lo sviluppo urbano, ossia fondi che investono in partenariati tra settore pubblico e privato e altri progetti inclusi in un piano integrato per lo sviluppo urbano sostenibile”.

# Introduzione

Leggi di incentivazione operanti nei diversi settori economici – Fondi in gestione presso la Società in house SFIRS

INTERVENTO	ASSESS.	TIPOLOGIA	CASSA INIZIALE AL 01/01/2022	ASSEGNAZIONI	EROGAZIONI	RIVERSAMENTI	CASSA FINALE
Art. 12, L.R. 15/2010	AGR	c/garanzie	1.971.732,30				1.971.557,49
Linea 4.2.2.a - TUR - PO FESR 07/13	TUR	c/capitale	137.410,25		15.304,39		-
Art. 2, L.R. 51/93	TUR	c/interesse	49.088,70				48.975,44
Art. 16, L.R. 8/97	IND	Finanziamento diretto	254.994,35			254.887,26	-
Art. 30, comma 2, lett.a) e b), L.R. 17/93	IND	c/capitale e c/interesse	16.822,61			2.566,50	14.140,92
Linea 6.3.1.a PO FESR 07/09 - Art. 25, L.R. 2/2007	IND	c/capitale	425.640,66				425.523,57
Art. 19, L.R. 32/97	IND	prestiti partecipativi	43.212,02				36.798,58
Art. 1, L.R. 23/57	IND	Finanziamento diretto	85.285,18				84.510,97
Art. 1, L.R. 66/76	IND	Finanziamento diretto	679.415,68				956.045,53
Art. 55, c. 4, L.R. 6/92	IND	prestiti partecipativi	20.500,85				115.617,32
Articolo Unico, L.R. 15/94	IND	c/capitale	115.318,62				115.203,43
Art. 6, c. 3, L.R. 3/2008	LAV	c/occupazione	1.371,06			1.320,39	-
MICROCREDITO FSE 2014/2020-DGR 41/3 2019-RIS 07-13	LAV	Finanziamento diretto	10.547.787,25		47.000,00		11.375.719,80
MICROCREDITO FSE 2007/2013-DGR. 53/61 del 2009	LAV	Finanziamento diretto	5.798.660,54				8.511.031,00
MICROCREDITO FSE 2014/2020-DGR 41/3-2017-RIS UE	LAV	Finanziamento diretto	568.838,55		43.500,00		582.763,99
F. COOPERATIVE - POR FES 07-13 - LAV	LAV	prestiti partecipativi	2.523.745,87				3.610.533,41
Art. 1, L.R. 12/2015	LAV	Prestiti previdenziali	364.951,41				366.623,22
FONDO PISL - POIC (FSE)	LAV	Finanziamento diretto	12.346.082,81			7.500.000,00	6.121.550,73
Art. 5, L.R. 15/2010	CRP	c/capitale	1.673.184,47				1.670.736,74
FONDO FRAI-P.O. FESR-Art. 4, c. 18, L.R. 1/2009	CRP	c/leasing finanz-mutuo	12.671.682,31		56.967,00		14.771.952,80
COMPETITIVITA' -Art. 3, c.1, lett. A) L.R. 30/2020	CRP	Finanziamento diretto	246.355,85				683.203,88



# Introduzione

Leggi di incentivazione operanti nei diversi settori economici – Fondi in gestione presso la Società in house SFIRS

INTERVENTO	ASSESS.	TIPOLOGIA	CASSA INIZIALE AL 01/01/2022	ASSEGNAZIONI	EROGAZIONI	RIVERSAMENTI	CASSA FINALE
FONDO SHEEP CHEESE FINANCE - DGR N.44/19 DEL 2016	CRP	Finanziamento diretto	3.767.440,75				3.767.268,23
F.GARANZIA FESR ALTRI SETT-Art. 4,c. 4, L.R.1/2009	CRP	c/garanzie	183.789.101,97			5.238.946,66	178.189.896,69
F.GARANZIA FESR COMM - Art. 4, c. 4, L.R. 1/2009	CRP	c/garanzie	4.896.016,92				4.896.229,61
COMPETITIVITA' DELLE IMPRESE-LINEA PIANO SULCIS	CRP	Finanziamento diretto	25.840.860,47		850.330,66	445.957,24	24.544.083,53
Art. 1, L.R. 28/2014	CRP	c/occupazione	399.212,81				399.084,59
COMPETITIVITA' DELLE IMPRESE-LINEA PRESTITI	CRP	Finanziamento diretto	20.607.949,43			2.171.106,63	19.145.611,74
COMPETITIVITA' DELLE IMPRESE - FESR 14-20	CRP	Finanziamento diretto	2.070.372,14	2.171.106,63	3.897.345,61		10.570.829,58
FONDO SOCIALE IMPACT INVESTING - S.I.I. - DGR 6/13	CRP	Finanziamento diretto	1.963.993,82				1.963.858,42
F.GARANZIA FESR AGRIC - Art. 4, c. 4, L.R. 1/2009	CRP	c/garanzie	4.908.010,01				4.906.816,93
Linea att. 6.2.2.c - CRP -Art. 25, L.R. n. 2/2007	CRP	c/capitale	8.652.475,69				8.652.371,36
FONDO DI INNOVAZIONE E INCLUSIONE SOCIALE	CRP	c/garanzie	7.242.037,70				7.241.816,91
Sardinia Fintech - Fondo Finanza innovativa	CRP	c/garanzie	12.213.476,78		3.859.359,87		8.475.826,55
F.GARANZIA GRANDI IMPRESE- L.R.1/2009,art.4,c.4	CRP	c/garanzie	27.250.831,01				27.250.237,46
Art. 4, cc. 32 e 33, L.R. 12/2011	TRA	c/capitale e c/interesse	1.286,46				1.160,46
<b>TOTALE</b>			<b>354.145.147,30</b>	<b>2.171.106,63</b>	<b>8.769.807,53</b>	<b>15.614.784,68</b>	<b>351.467.580,88</b>

# Introduzione

## Leggi di incentivazione operanti nei diversi settori economici – Fondi in gestione presso la Società in house SFIRS

Come risulta dalla tabella precedentemente esposta, la SFIRS ha in gestione n. 35 fondi.

I tre fondi sottoelencati, dal 2020, hanno subito una variazione nel nome:

- F. GARANZIA FESR ALTRI SETTORI - Art. 4,c. 4, L.R. 1/2009 (ex F.GARANZIA FESR CRP - Art. 4, c. 4, L.R. 1/2009)
- COMPETITIVITA' DELLE IMPRESE-LINEA PIANO SULCIS (ex FONDO DI COMPETITIVITA' (SIE) - DGR 52/19 DEL 2015)
- FONDO DI INNOVAZIONE E INCLUSIONE SOCIALE (ex FONDO FINANZA INCLUSIVA FSE).

Nel primo semestre 2020 si sono resi operativi i seguenti Fondi, facenti capo all'Assessorato del Lavoro, di cui si da una sintetica descrizione:

- MICROCREDITO FSE 2014/2020-DGR 41/3 2019-RIS 07-13 - Fondo istituito per superare le difficoltà di accesso al credito ordinario e promuovere l'inserimento occupazionale – Risorse liberate Fondo Microcredito FSE 2007\_2013;
- MICROCREDITO FSE 2014/2020-DGR 41/3-2017-RIS UE - Fondo istituito per superare le difficoltà di accesso al credito ordinario e promuovere l'inserimento occupazionale - Asse I Occupazione, obiettivo specifico 8.10: "Percorsi per creazione di impresa».

In data 25 febbraio 2022 la SFIRS ha provveduto alla soppressione del Fondo a valere sull'Art. 16 della L.R. 8/97 (Prestiti regionali agevolati a favore delle aziende cooperative agro-industriali) riversando il saldo del conto pari a euro 254.887,26.

Nel corso del 2022 si è proceduto anche alla soppressione del Fondo a valere sulla Linea 4.2.2.a - PO FESR 07/13 (Interventi materiali e immateriali per completare e migliorare l'offerta delle imprese turistiche) con riversamento delle giacenze a chiusura a «saldo e stralcio» delle posizioni aperte verso SFIRS, come da Det. RAS 984/18866 del 20/10/2022.

# Introduzione

## Leggi di incentivazione operanti nei diversi settori economici –

## Fondi Strutturali di investimenti (SIE) e gli Strumenti di ingegneria finanziaria (SIF)

La tabella successiva mostra una “mappatura” di tutte le risorse monitorate (comprese quelle facenti capo al CRP), la cui gestione produce movimentazioni nella contabilità economico-patrimoniale, e a partire dall’esercizio 2021 anche in quella finanziaria.

Pertanto, verranno fornite le seguenti informazioni:

- a) soggetti affidatario/titolare della gestione (es. SFISR S.p.A.);
- b) natura della gestione (SIF o altro);
- c) estremi della disciplina di rango legislativo di affidamento della gestione con specificazione della normativa in deroga al principio dell’universalità di bilancio;
- d) natura (regionale, comunitaria o statale) ed entità delle fonti di finanziamento.

Per le erogazioni effettuate e giacenza di fine esercizio si rimanda alla consultazione delle tabelle presenti alla fine di questo elaborato.

# Introduzione

## Leggi di incentivazione operanti nei diversi settori economici –

## Fondi Strutturali di investimenti (SIE) e gli Strumenti di ingegneria finanziaria (SIF)

Banca (soggetto affidatario/titolare della gestione)	Ass.	Intervento (Legge regionale di istituzione del fondo)	Tipologia fondo	Natura della gestione: SIF (ai sensi art. 44 REG (CE) 1083/2006 - SIE (ai sensi ARTT 37-46 REG (UE) 1303/2013) o altro	STRUMENTI FINANZIARI AI SENSI ART. 44 REG (CE) 1083/2006	STRUMENTI FINANZIARI AI SENSI ART. 44 REG (UE) 1303/2013 (ART. 37-46)	AMBITO OPERATIVO PROGRAMM.NE UE 2007/2013	fonte di finanziamento (regionale/statale /comunitaria)	EVENTUALE RIALLOCCAMENTO RISORSE NELLA PROGRAMMAZIONE UE 2014/2020
Banco di Sardegna S.p.A.	IND	Art. 11, lett. b), L. 598/94 - Industria	c/interessi e c/canoni		NO		SI	Comunitaria/Statale/Regionale	NO
Banco di Sardegna S.p.A.	IND	POR-FESR - ASSE VI - MIS. 6, 2.2 - AZIONE I - IND	c/capitale e c/interesse	SIE	NO		SI	Comunitaria/Statale/Regionale	NO
Banco di Sardegna S.p.A.	IND	POR-FESR - ASSE VI - MIS. 6, 2.3 - AZIONE A - IND	c/capitale e c/interesse	SIE	NO		SI	Comunitaria/Statale/Regionale	NO
BNL - BNP PARIBAS	IND	POR FESR 2007-2013 - Fondo Ingenium Sardegna	partecipazioni	SIE	SI		SI	Comunitaria/Statale/Regionale	NO
Società Finanziaria Regione Sardegna	LAV	MICROCREDITO FSE 2007/2013-DGR. 53/61 del 2009	Finanziamento diretto	SIF	SI		SI	POR FSE 2007/2013-ASSE II E III	SI
Società Finanziaria Regione Sardegna	CRP	FONDO DI INNOVAZIONE E INCLUSIONE SOCIALE (EX FONDO FINANZA INCLUSIVA FSE)	c/garanzie	SIF	SI		SI	POR FSE 2007/2013-ASSE I	SI
Società Finanziaria Regione Sardegna	LAV	F. COOPERATIVE - POR FES 07-13 - LAV	prestiti partecipativi	SIF	SI		SI	POR FSE 2007/2013-ASSE I E II	SI

# Introduzione

## Leggi di incentivazione operanti nei diversi settori economici –

## Fondi Strutturali di investimenti (SIE) e gli Strumenti di ingegneria finanziaria (SIF)

Banca (soggetto affidatario/titolare della gestione)	Ass.	Intervento (Legge regionale di istituzione del fondo)	Tipologia fondo	Natura della gestione: SIF (ai sensi art. 44 REG (CE) 1083/2006 - SIE (ai sensi ARTT 37-46 REG (UE) 1303/2013) o altro	STRUMENTI FINANZIARI AI SENSI ART. 44 REG (CE) 1083/2006	STRUMENTI FINANZIARI AI SENSI ART. 44 REG (UE) 1303/2013 (ART. 37-46)	AMBITO OPERATIVO PROGRAMM.NE UE 2007/2013	fonte di finanziamento (regionale/statale/comunitaria)	EVENTUALE RIALLOCAMENTO RISORSE NELLA PROGRAMMAZIONE UE 2014/2020
Società Finanziaria Regione Sardegna	CRP	F.GARANZIA FESR COMM - Art. 4, c. 4, L.R. 1/2009	c/garanzie	SIF	SI		NO	Regionale	NO
Società Finanziaria Regione Sardegna	CRP	FONDO FRAI-P.O. FESR- Art. 4, c. 18, L.R. 1/2009	c/leasing -mutuo	SIF	SI		NO	Comunitaria POR FSE 2007/2013-ASSE VI "competitivita"	SI
Società Finanziaria Regione Sardegna	LAV	FONDO PISL - POIC (FSE)	Finanziamento diretto	SIF	SI		SI	POR FSE 2007/2013-ASSE I E II	SI
Società Finanziaria Regione Sardegna	CRP	F.GARANZIA FESR AGRIC - Art. 4, c. 4, L.R. 1/2009	c/garanzie	SIF	SI		NO	Regionale	NO
Società Finanziaria Regione Sardegna	IND	Linea 6.3.1.a PO FESR 07/09 - Art. 25, L.R. 2/2007	c/capitale	SIE	NO		SI	Comunitaria/Statale/Regionale	NO
Società Finanziaria Regione Sardegna	TUR	Linea 4.2.2.a - TUR - PO FESR 07/13	c/capitale	SIE				Comunitaria/Statale/Regionale	
Società Finanziaria Regione Sardegna	CRP	Linea att. 6.2.2.c - CRP -Art. 25, L.R. n. 2/2007	c/capitale	SIE	NO		NO	Comunitaria POR FSE 2007/2013-ASSE VI "competitivita"	SI
Società Finanziaria Regione Sardegna	CRP	F.GARANZIA FESR ALTRI SETT-Art. 4,c. 4, L.R.1/2009	c/garanzie	SIF	SI		NO	Comunitaria POR FSE 2007/2013-ASSE VI "competitivita"	SI

# Introduzione

## Leggi di incentivazione operanti nei diversi settori economici –

## Fondi Strutturali di investimenti (SIE) e gli Strumenti di ingegneria finanziaria (SIF)

Banca (soggetto affidatario/titolare della gestione)	As.	Intervento (Legge regionale di istituzione del fondo)	Tipologia fondo	Natura della gestione: SIF (ai sensi art. 44 REG (CE) 1083/2006 - SIE (ai sensi ARTT 37-46 REG (UE) 1303/2013) o altro	STRUMENTI FINANZIARI AI SENSI ART. 44 REG (CE) 1083/2006	STRUMENTI FINANZIARI AI SENSI ART. 44 REG (UE) 1303/2013 (ART. 37-46)	AMBITO OPERATIVO PROGRAMM.NE UE 2007/2013	fonte di finanziamento (regionale/statale/comunitaria)	EVENTUALE RIALLOCAMENTO RISORSE NELLA PROGRAMMAZIONE UE 2014/2020
Società Finanziaria Regione Sardegna	CRP	FONDO SHEEP CHEESE FINANCE - DGR N.44/19 DEL 2016	Finanziamento diretto	SIE	NO	SI	NO	Regionale	NO
Società Finanziaria Regione Sardegna	CRP	COMPETITIVITA' DELLE IMPRESE-LINEA PIANO SULCIS	Finanziamento diretto	SIE	NO	SI	SI	Comunitaria POR FESR 2014/2020- ASSE III "Competitività del sistema produttivo"	SI - POR FESR 2014/2020
Società Finanziaria Regione Sardegna	CRP	FONDO SOCIALE IMPACT INVESTING - S.I.I. - DGR 6/13	Finanziamento diretto	SIE	NO	SI	SI	Comunitaria POR FESR 2014/2020- ASSE VII "Promozione dell'inclusione sociale, lotta alla povertà e ad ogni forma di discriminazione"	SI - POR FESR 2014/2020
UNICREDIT S.p.A. (ex Unicredit Banca di Roma)	CRP	FESR - MISURA 6.1.1.b- CRP-BANDO 2007-IND-ART-SERV.	c/capitale e c/interesse	SIE				Comunitaria/Statale /Regionale	
Società Finanziaria Regione Sardegna	LAV	MICROCREDITO FSE 2014/2020-DGR 41/3 2019-RIS 07-13	Finanziamento diretto	SIF	SI		SI	POR FSE 2007/2013-ASSE II E III	SI
Società Finanziaria Regione Sardegna	LAV	MICROCREDITO FSE 2014/2020-DGR 41/3- 2017-RIS UE	Finanziamento diretto	SIF	SI		NO	POR FSE 2014/2020	SI

# Introduzione

## Leggi di incentivazione operanti nei diversi settori economici –

## Fondi Strutturali di investimenti (SIE) e gli Strumenti di ingegneria finanziaria (SIF)

Banca (soggetto affidatario/titolare della gestione)	Ass.	Intervento (Legge regionale di istituzione del fondo)	Tipologia fondo	Natura della gestione: SIF (ai sensi art. 44 REG (CE) 1083/2006 - SIE (ai sensi ARTT 37-46 REG (UE) 1303/2013) o altro	STRUMENTI FINANZIARI AI SENSI ART. 44 REG (CE) 1083/2006	STRUMENTI FINANZIARI AI SENSI ART. 44 REG (UE) 1303/2013 (ART. 37-46)	AMBITO OPERATIVO PROGRAMM.NE UE 2007/2013	fonte di finanziamento (regionale/statale/comunitaria)	EVENTUALE RIALLOCCAMENTO RISORSE NELLA PROGRAMMAZIONE UE 2014/2020
Società Finanziaria Regione Sardegna	CRP	F.GARANZIA GRANDI IMPRESE- L.R.1/2009,art.4,c.4	c/garanzie	SIF	SI		NO	Comunitaria POR FSE 2007/2013- ASSE VI "competitività"	SI
Società Finanziaria Regione Sardegna	CRP	COMPETITIVITA' DELLE IMPRESE-LINEA PRESTITI	Finanziamento diretto	SIE	NO	SI		Comunitaria POR FESR 2014/2020- ASSE III "Competitività del sistema produttivo"	SI - POR FESR 2014/2020
Società Finanziaria Regione Sardegna	CRP	COMPETITIVITA' DELLE IMPRESE - FESR 14-20	Finanziamento diretto	SIE	NO	SI		Comunitaria POR FESR 2014/2020- ASSE III "Competitività del sistema produttivo"	SI - POR FESR 2014/2020
Società Finanziaria Regione Sardegna	CRP	Sardinia Fintech - Fondo Finanza innovativa	c/garanzie	SIF	SI		NO	Comunitaria POR FSE 2007/2013- ASSE VI "competitività"	SI
Società Finanziaria Regione Sardegna	CRP	Sardinia Fintech - Fondo Sviluppo locale	Finanziamento diretto	SIE	NO	SI	SI	Comunitaria POR FESR 2014/2020- ASSE III "Competitività del sistema produttivo"	SI - POR FESR 2014/2020
Società Finanziaria Regione Sardegna	CRP	COMPETITIVITA' -Art. 3, c.1, lett. A) L.R. 30/2020 (grandi imprese alberghiere)	Finanziamento diretto					Comunitaria POR FESR 2014/2020- ASSE III "Competitività del sistema produttivo"	SI - POR FESR 2014/2020

# Struttura del documento e analisi dei dati

Ambito temporale dei dati e presentazione dell'elaborato

Descrizione delle Tabelle e sintetico commento dei dati



# Struttura del documento e analisi dei dati

## Ambito temporale dei dati e presentazione dell'elaborato

- Gli Istituti di credito convenzionati hanno l'obbligo di dare dimostrazione dell'attività svolta mediante l'invio di rendiconti semestrali che devono essere obbligatoriamente trasmessi all'Assessorato della Programmazione ed agli Assessorati competenti per materia entro il 30 agosto ed entro il 28 febbraio di ogni anno.
- Per quanto riguarda la Sfirs, tali scadenze sono valide per le stipule dei contratti che disciplinano le leggi di incentivazione oramai datate; le stipule più recenti, invece, scadono al 31 marzo di ogni anno, anche se attraverso scambio di lettere si è pervenuti a condividere la necessità di ricevere le rendicontazioni, anche in forma semplificata, entro la data del 28 febbraio, al fine di poter elaborare i dati per la chiusura del bilancio regionale .
- Tali dati vengono inseriti in un "data base" ed analizzati al fine di verificare il fabbisogno di risorse per ciascun fondo e l'andamento delle varie grandezze (compensi, rientri ecc)..
- L'obbligatorietà di presentare l'elaborato contenente i dati aggiornati rispetto alla data di approvazione della manovra di bilancio e di allegarlo al Bilancio di previsione, come noto, viene prevista all'art. 22 della legge regionale 2 agosto 2006, n. 11 (\*). Tuttavia a tale data non sono ancora disponibili i dati di chiusura dell'ultimo esercizio.
- Le disposizioni dettate dal Decreto legislativo del 23 giugno 2011 n. 118, in merito alla nuova normativa in materia di armonizzazione dei sistemi contabili e degli schemi di bilancio delle Regioni, degli enti locali e dei loro organismi, a norma degli articoli 1 e 2 della legge 5 maggio 2009, n. 42, impongono un'elaborazione e aggiornamento dell'elaborato da allegare al Bilancio consuntivo della Regione Sardegna, non tanto per previsione specifica nel suddetto Decreto, quanto piuttosto per il modo in cui tutte le movimentazioni dei flussi finanziari dei fondi presenti in bilancio vanno ad impattare sulla parte relativa allo Stato patrimoniale, per quanto riguarda per es., gli aspetti contabili legati agli incassi ed ai crediti.

(\*) L'art. 22 della L.R. 11/06, che già sostituiva la disposizione dell' art. 26 bis della L.R. 5 maggio 1983, n. 11, è stato a sua volta sostituito dall'art. 1, comma 15, della L.R. 5 marzo 2008, n. 3. Il testo originario era così formulato: «Art. 22. Fondi di rotazione. 1. Al bilancio di previsione della Regione è accluso un elenco dei fondi di rotazione o assimilati, nel quale sono riportate le rispettive dotazioni, l'importo degli impegni vigenti ed i programmi assunti nell'esercizio.» Il nuovo testo cita: «Al bilancio di previsione della Regione è accluso un elenco dei fondi di rotazione o assimilati nel quale sono riportate le rispettive dotazioni, le erogazioni ed i principali flussi finanziari.».

# Struttura del documento e analisi dei dati

## Descrizione delle tabelle e sintetico commento dei dati

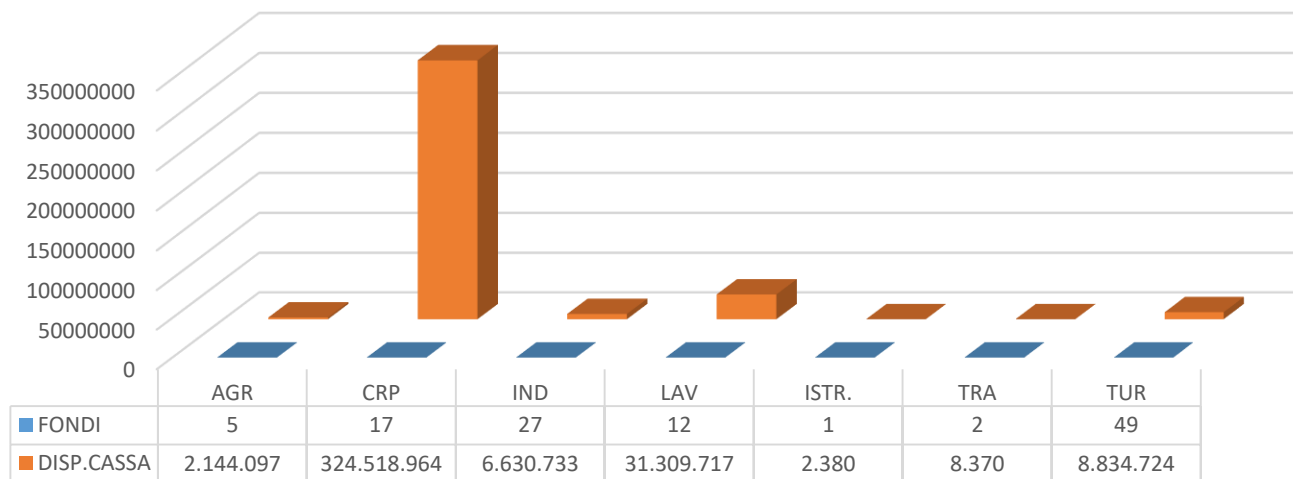
- L'Elenco dei fondi di rotazione o assimilati, è articolato in varie Tabelle che contengono l'esposizione delle consistenze e dei flussi finanziari desunti dalle rendicontazioni semestrali, che gli Istituti di Credito hanno l'obbligo di inviare alla Regione, nei modi e nei tempi previsti dai contratti/convenzioni a suo tempo stipulati.
- Per facilitare l'esposizione dei dati, il documento propone 2 tabelle analitiche, contenenti l'indicazione dei fondi di rotazione o assimilati:
  - **Tabella A:** Elenco complessivo dei fondi di rotazione ed assimilati istituiti ed operativi.
  - **Tabella B:** Prospetto riassuntivo per banca, indicante l'ammontare complessivo dei flussi finanziari relativi al totale degli interventi gestiti da ciascun Istituto di Credito convenzionato.

# Struttura del documento e analisi dei dati

## Descrizione delle tabelle e sintetico commento dei dati

- Nel 2022 hanno operato 113 fondi, con una dotazione finanziaria complessiva al 31/12/2022 pari a euro 373.448.983,89.
- Nella tabella seguente i 113 fondi sono suddivisi per Assessorato competente per materia e relativa giacenza cassa. L'Assessorato che gestisce il maggior numero dei fondi è l'Assessorato del Turismo.

ASSESSORATO	FONDI	DISPONIBILITA' DI CASSA
AGRIC	5	2.144.097,06
CRP	17	324.518.963,77
INDUS	27	6.630.732,54
LAV	12	31.309.716,98
P.IST	1	2.379,55
TRASP	2	8.369,61
TURIS	49	8.834.724,38
<b>TOT</b>	<b>113</b>	<b>373.448.983,89</b>

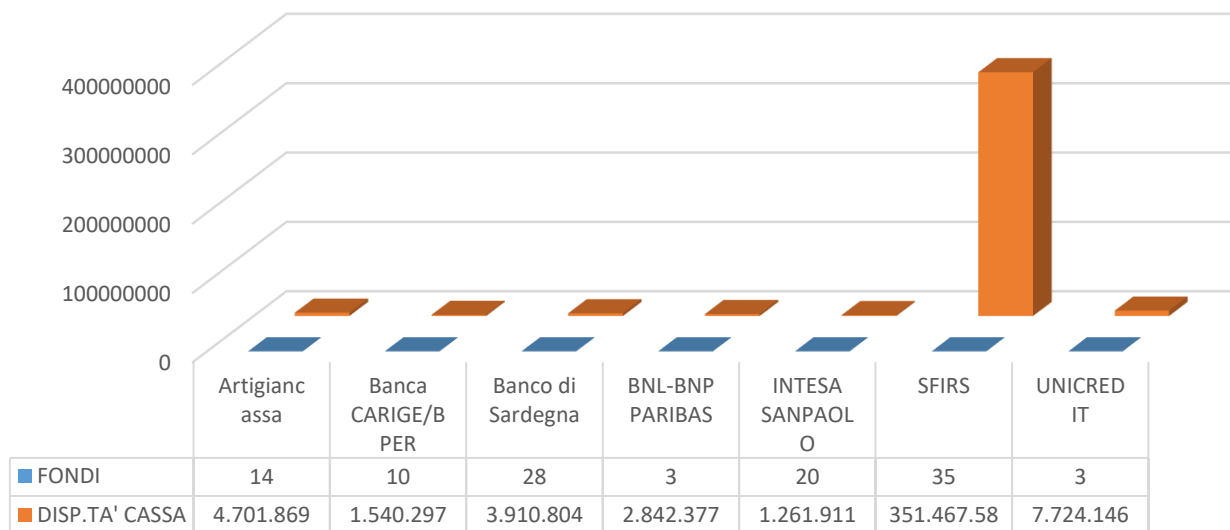


# Struttura del documento e analisi dei dati

## Descrizione delle tabelle e sintetico commento dei dati

La tabella seguente evidenzia che il maggior numero dei fondi è gestito dalla SFIRS e, a seguire, da Banco di Sardegna e da Banca Intesa.

BANCA	FONDI	DISP.TA' CASSA
Artigiancassa	14	4.701.869
Banca CARIGE/BPER	10	1.540.297
Banco di Sardegna	28	3.910.804
BNL-BNP PARIBAS	3	2.842.377
INTESA SANPAOLO	20	1.261.911
SFIRS	35	351.467.581
UNICREDIT	3	7.724.146
<b>Totale</b>	<b>113</b>	<b>373.448.984</b>



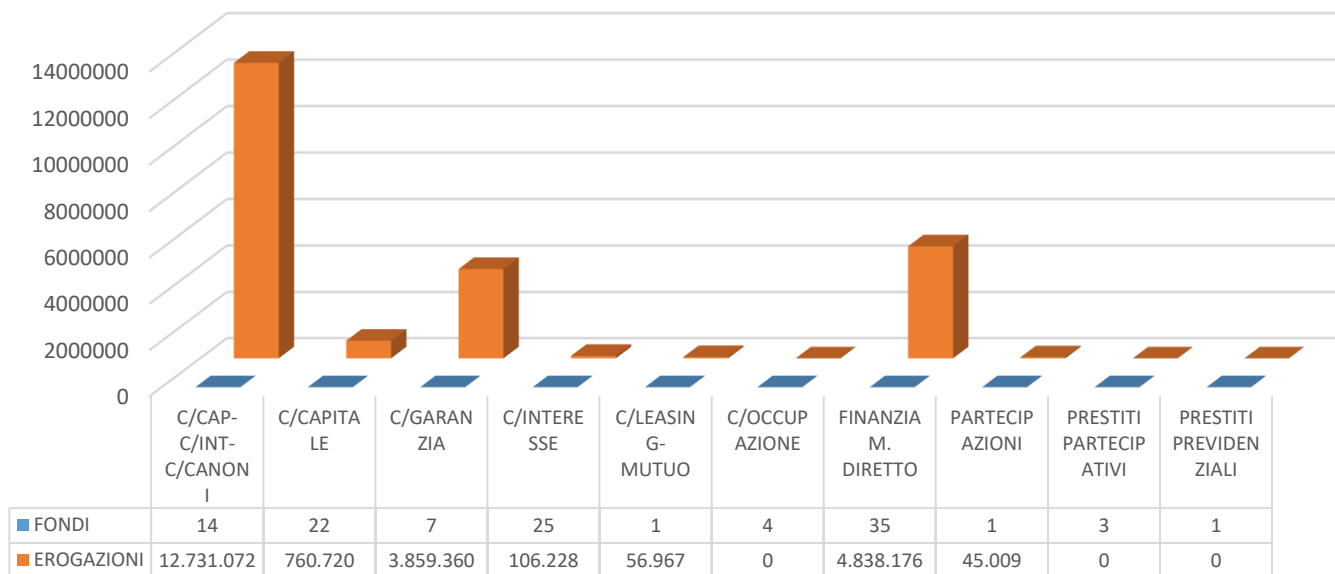
# Struttura del documento e analisi dei dati

## Descrizione delle tabelle e sintetico commento dei dati

- La tabella sotto riportata, suddivide i fondi per tipologia di agevolazione in correlazione alle erogazioni, ed evidenzia buona parte degli interventi si riferisce a finanziamenti diretti. Questa tipologia di agevolazione è caratterizzata dal fatto che le leggi istitutive sono oramai datate e, nel rispetto della "clausola di salvaguardia" citata nelle Convenzioni, a suo tempo stipulate e oramai scadute, permangono fino ad esaurimento dei rapporti ancora in essere. Per questo motivo si registrano solo i rientri delle rate dei mutui concessi ai beneficiari che non erogazioni (a fronte di erogazioni per € 4.838.176,27 si sono registrati nel 2022 rientri per € 19.070.181,98).
- In riferimento alle suddette leggi datate, le agevolazioni che invece ancora registrano erogazioni, sono quelle che prevedono l'abbattimento di quote in c/capitale-interessi e c/canoni per risorse precedentemente assegnate ai fondi e ancora nella disponibilità degli Assessorati competenti per materia. Di seguito la tabella con le erogazioni del 2022.

TIPOLOGIA	FONDI	EROGAZIONI
C/CAP-C/INT-C/CANONI	14	12.731.072
C/CAPITALE	22	760.720
C/GARANZIA	7	3.859.360
C/INTERESSE	25	106.228
C/LEASING-MUTUO	1	56.967
C/OCCUPAZIONE	4	0
FINANZIAM. DIRETTO	35	4.838.176
PARTECIPAZIONI	1	45.009
PRESTITI PARTECIPATIVI	3	0
PRESTITI PREVIDENZIALI	1	0
<b>TOTALE</b>	<b>113</b>	<b>22.397.532</b>

# Struttura del documento e analisi dei dati



# Struttura del documento e analisi dei dati

## Descrizione delle tabelle e sintetico commento dei dati

### Compensi

- In base alle Convenzioni il pagamento dei compensi alle banche convenzionate (per l'espletamento del servizio di istruttoria e per la gestione dei fondi) avviene secondo due modalità:
  - imputazione **diretta** al fondo;
  - pagamento disposto sulle disponibilità presenti in appositi capitoli del Bilancio regionale (c.d. "**compensi extra-fondo**").
- Nel primo caso, pertanto, le risorse presenti nei fondi vengono utilizzate sia per l'erogazione degli incentivi sia per il pagamento dei compensi.
- Nel secondo caso, il pagamento del compenso non grava sul fondo ed è autorizzato di volta in volta dall'Assessorato competente per la gestione dell'intervento.

# Struttura del documento e analisi dei dati

## Descrizione delle tabelle e sintetico commento dei dati

### Compensi – Circolare della DG Servizi finanziari n.10/2021

A seguito dell'emanazione della **Circolare DG Servizi finanziari n.10, Prot. 38024, del 25.10.2021**, tutto il processo di spesa è ricondotto al bilancio regionale secondo il **principio di universalità** sancito dal d.lgs.118/2011. Ciò ha comportato la necessità di apportare una sostanziale modifica al modus operandi consolidato. La nuova procedura prevede le seguenti fasi.

Il processo di spesa dell'Amministrazione regionale inizia con la previsione degli stanziamenti in bilancio. Pertanto, ciascun CDR procede con l'aiuto degli intermediari finanziari ad una stima quanto più attendibile possibile dei compensi che potrebbero maturare nell'anno. Ciascun CDR effettua l'impegno di spesa annuale in bilancio, che potrà essere revisionato entro i termini previsti dalla circolare di chiusura (di norma prima decade di dicembre). Tale impegno è assunto con una stima prudenzialmente in eccesso e può essere rettificato in modo da ridurlo all'esatto ammontare in sede di riaccertamento ordinario. La mancata assunzione dell'impegno entro l'esercizio di competenza comporta un debito fuori bilancio, da riconoscere secondo le procedure previste dalla normativa contabile armonizzata (ossia attraverso legge regionale). Il CDR comunica il numero di impegno agli intermediari finanziari, ai fini dell'inserimento nelle fatture nel sistema di interscambio, unitamente al codice univo ufficio e al CUP di ciascun fondo laddove necessario.

Sul tema viene in rilievo la prassi instaurata con le circolari sullo "split payment" emanate dal Servizio strumenti finanziari (prot. 4804 del 25.02.2016 e prot. 10693 del 04.05.2016) che viene ora modificata dalla circolare prot. 7599 del 27.02.2023, in base alla quale, indipendentemente dalla modalità di effettivo pagamento dei compensi (extra fondo o con prelievo diretto), il medesimo è subordinato all'accettazione della fattura elettronica da parte del Cdr titolare del fondo, con un allineamento tra il flusso finanziario del fondo giacente presso i conti correnti accesi al di fuori del sistema di tesoreria unica e le scritture contabili del bilancio regionale.

L'esercizio 2022 risente ancora di qualche disallineamento per il quale si sta procedendo nel corso del 2023 alla riconciliazione in bilancio.



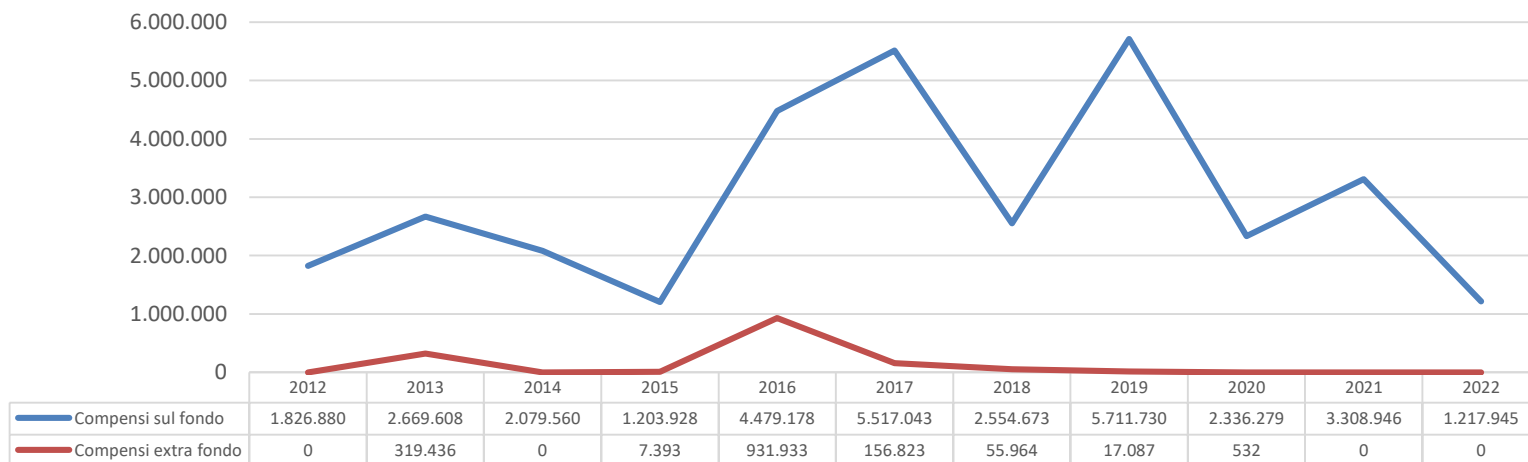
# Struttura del documento e analisi dei dati

## Descrizione delle tabelle e sintetico commento dei dati

### Composizione e flussi finanziari relativi ai compensi

- La tabella seguente riporta la serie storica dei dati relativi ai flussi finanziari dei conti correnti accesi per la gestione dei fondi relativi ai pagamenti dei compensi dal 2012 al 2022.

Anno	Compensi sul fondo	Compensi extra fondo	Compensi totali
2012	1.826.880	0	1.826.880
2013	2.669.608	319.436	2.989.044
2014	2.079.560	0	2.079.560
2015	1.203.928	7.393	1.211.321
2016	4.479.178	931.933	5.411.111
2017	5.517.043	156.823	5.673.866
2018	2.554.673	55.964	2.610.637
2019	5.711.730	17.087	5.728.817
2020	2.336.279	532	2.336.811
2021	3.308.946	0	3.308.946
2022	1.217.945	0	1.217.945



# Struttura del documento e analisi dei dati

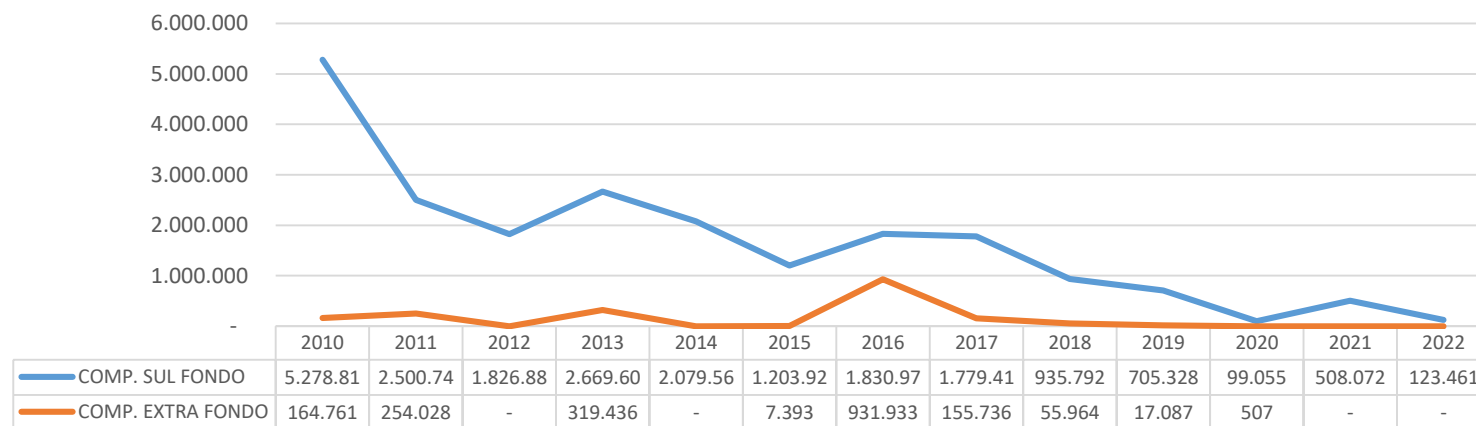
## Descrizione delle tabelle e sintetico commento dei dati

### Composizione e flussi finanziari relativi ai compensi per banca nel corso del 2022

I dati fin qui considerati sono comprensivi dei compensi SFIRS, la cui incidenza sul totale complessivo risulta essere anche per il 2022 elevata (pari all'89,86%).

BANCA	FONDI	COMPENSI SUL FONDO	COMPENSI EXTRA FONDO	COMPENSI TOTALI
Artigiancassa	14	-	-	-
Banca CARIGE/BPER	10	-	-	-
Banco di Sardegna	28	-	-	-
BNL-BNP PARIBAS	3	-	-	-
INTESA SANPAOLO	20	123.461,42	-	123.461,42
SFIRS	35	1.094.483,82	-	1.094.483,82
UNICREDIT	3	-	-	-
<b>Totale complessivo</b>	<b>113</b>	<b>1.217.945,24</b>		<b>1.217.945,24</b>

Nel grafico seguente è invece rappresentato l'andamento al netto dei compensi SFIRS.



# Struttura del documento e analisi dei dati

## Interventi volti a razionalizzare la gestione dei fondi e al recupero di risorse immobilizzate – Soppressione fondi

Nel corso del 2022 il Servizio strumenti finanziari ha proseguito l'attività di razionalizzazione nella gestione dei fondi attraverso l'analisi approfondita dei movimenti dei flussi finanziari. L'attività di monitoraggio si è incentrata su un periodo quinquennale (dal 2014 al 2019) e ha fatto emergere, per alcuni fondi, una quasi totale assenza di movimentazione e, per altri, il mancato riversamento semestrale o trimestrale dei cosiddetti riversamenti obbligatori previsti sia dalla stessa legge istitutiva dei fondi che tramite legge finanziaria. I dati raccolti, condivisi con i CRD di riferimento e con gli Istituti di credito, hanno permesso di individuare quali fondi potevano essere chiusi.

Di seguito, l'elenco dei fondi chiusi nel 2022 e nel 2023.

### FONDI SOPPRESSI NEL 2022

BANCA	ASS	INTERVENTO	ANNO	DATA SOPPR.	RECUPERI
SFIRS	IND	Art. 16, L.R. 8/97	2022	25/02/2022	254.887,26
SFIRS	TUR	Linea 4.2.2.a - TUR - PO FESR 07/13	2022	20/10/2022	122.065,33
INTESA SANPAOLO	LAVORO	Art. 1, c. 2, L. 215/1992	2022	30/12/2022	308.000,00
<b>TOTALE</b>					<b>684.952,59</b>

### FONDI SOPPRESSI NEL 2023

BANCA	ASS	INTERVENTO	ANNO	DATA SOPPR.	RECUPERI
INTESA SANPAOLO	TURISMO	Art. 9, c. 5.1, L.R. 28/84 - Turismo	2023	22/02/2023	39.969,75
Banca Carige/BPER	INDUSTRIA	Art. 30, comma 2, lett.a), L.R. 17/93	2023	27/04/2023	302.696,80
Banca Carige/BPER	INDUSTRIA	Art. 3, c. 3, L.R. 37/98	2023	27/04/2023	13.866,75
Banca Carige/BPER	INDUSTRIA	Art. 30, comma 2, lett. b), L.R. 17/93	2023	27/04/2023	85,90
Banco di Sardegna S.p.A.	INDUSTRIA	Art. 5, Tit. II, L.R. 2/2001 - Industria	2023	27/04/2023	386,31
Banco di Sardegna S.p.A.	INDUSTRIA	Art. 4, L.R. 37/1998	2023	27/04/2023	29,97
INTESA SANPAOLO	LAVORO	Art. 1, c. 2, L. 215/1992	2023	24/02/2023	308.000,00
<b>TOTALE</b>					<b>665.035,48</b>

# Struttura del documento e analisi dei dati

## Interventi volti a razionalizzare la gestione dei fondi e al recupero di risorse immobilizzate – Soppressione fondi

Nell'elenco sottostante sono evidenziati i fondi gestiti da Banco di Sardegna per i quali si è ravvisata la necessità di richiedere un immediato riversamento (avvenuto nel mese di novembre del 2022) e che si ritiene possano essere chiusi nel corso del 2023.

### FONDI IN FASE DI CHIUSURA NEL 2023

BANCA	ASS	INTERVENTO	ANNO	DATA RECUPERI	RECUPERI
Banco di Sardegna S.p.A.	TURISMO	Art. 10 bis, L.R. 5/93	2022	25/11/2022	51076,20
Banco di Sardegna S.p.A.	AGRICOLTURA	Art. 1, L. 268/74	2022	25/11/2022	185.000,00
Banco di Sardegna S.p.A.	TURISMO	Art. 10 bis, L.R. 5/93	2022	25/11/2022	112.473,15
Banco di Sardegna S.p.A.	INDUSTRIA	Art. 31, L. 588/62 - Industria	2022		
Banco di Sardegna S.p.A.	TURISMO	Art. 16, L.R. 40/76	2022	25/11/2022	485.000,00
Banco di Sardegna S.p.A.	LAVORO	Art. 2, L.R. 16/83	2022	25/11/2022	1379.980,00
Banco di Sardegna S.p.A.	TURISMO	Art. 16, L.R. 40/76	2022	25/11/2022	177.000,00
Banco di Sardegna S.p.A.	INDUSTRIA	POR-FESR - ASSE VI - MIS. 6, 2.3 - AZION	2022		
Banco di Sardegna S.p.A.	AGRICOLTURA	Art. 1, L. 268/74	2022	25/11/2022	168,50
Banco di Sardegna S.p.A.	TURISMO	Art. 3, L.R. 40/93	2022		
Banco di Sardegna S.p.A.	LAVORO	Art. 1, L.R. 1/2002	2022	25/11/2022	44.000,00
Banco di Sardegna S.p.A.	LAVORO	Art. 2, L.R. 16/83	2022	25/11/2022	770.000,00
Banco di Sardegna S.p.A.	INDUSTRIA	POR-FESR - ASSE VI - MIS. 6, 2.2 - AZION	2022		
<b>TOTALE</b>					<b>3.204.697,85</b>

# Struttura del documento e analisi dei dati

## Riepilogo risorse riversate in conto entrate del Bilancio regionale

L'azione di impulso del Servizio strumenti finanziari volta a razionalizzare la gestione dei fondi ha riguardato tutti i CDR e gli istituti di credito coinvolti e sta proseguendo anche nel 2023. La tabella seguente mostra il dettaglio dei riversamenti per Assessorato, Istituto gestore e Intervento relativi all'anno 2022 e ai primi 4 mesi del 2023.

Ass	Banca	Intervento	Riversam. 2022	Riversam. (agg. aprile 2023)
AGRICOLTURA	Banco di Sardegna S.p.A.	Art. 1, L. 268/74	185.000,00	
AGRICOLTURA	Banco di Sardegna S.p.A.	Art. 1, L. 268/74	168,50	
AGRICOLTURA	INTESA SANPAOLO	Art. 1, L.R. 65/50	18.106,68	54.600,00
AGRICOLTURA	INTESA SANPAOLO	Art. 1, L.R. 74/50		2.050,00
CRP	Società Finanziaria Regione Sardegna	COMPETITIVITA' DELLE IMPRESE- LINEA PIANO SULCIS	445.957,24	
CRP	Società Finanziaria Regione Sardegna	COMPETITIVITA' DELLE IMPRESE-LINEA PRESTITI	2.171.106,63	
CRP	Società Finanziaria Regione Sardegna	F.GARANZIA FESR ALTRI SETT-Art. 4,c. 4, L.R.1/2009	5.238.946,66	
INDUSTRIA	Banca Carige/BPER	Art. 30, comma 2, lett.a), L.R. 17/93		302.696,80
INDUSTRIA	Banca Carige/BPER	Art. 3, c. 3, L.R. 37/98		13.866,75
INDUSTRIA	Banca Carige/BPER	Art. 30, comma 2, lett. b), L.R. 17/93		85,90
INDUSTRIA	Banco di Sardegna S.p.A.	Art. 4, L.R. 37/1998	26.156,09	
INDUSTRIA	Banco di Sardegna S.p.A.	Art. 5, Tit. II, L.R. 2/2001 - Industria	337.193,35	
INDUSTRIA	Banco di Sardegna S.p.A.	Art. 4, L.R. 37/1998		29,97
INDUSTRIA	INTESA SANPAOLO	Articolo Unico, L.R. 15/94		177.680,92
INDUSTRIA	Società Finanziaria Regione Sardegna	Art. 16, L.R. 8/97	254.887,26	
INDUSTRIA	Società Finanziaria Regione Sardegna	Art. 30, comma 2, lett.a) e b), L.R. 17/93	2.566,50	
LAVORO	Banco di Sardegna S.p.A.	Art. 1, L.R. 1/2002	44.000,00	
LAVORO	Banco di Sardegna S.p.A.	Art. 2, L.R. 16/83	1.379.980,00	
LAVORO	Banco di Sardegna S.p.A.	Art. 2, L.R. 16/83	770.000,00	
LAVORO	INTESA SANPAOLO	Art. 2, L.R. 16/83	73.590,19	8.300,00
LAVORO	INTESA SANPAOLO	Art. 1, c. 2, L. 215/1992		308.000,00

Ass	Banca	Intervento	Riversam. 2022	Riversam. (agg. aprile 2023)
LAVORO	Società Finanziaria Regione Sardegna	Art. 6, c. 3, L.R. 3/2008	1.320,39	
LAVORO	Società Finanziaria Regione Sardegna	FONDO PISL - POIC (FSE)	7.500.000,00	
TRASPORTI	INTESA SANPAOLO	Art. 1, L.R. 20/51		7.100,00
TURISMO	Banco di Sardegna S.p.A.	Art. 1, L.R. 8/64	3.000.000,00	
TURISMO	Banco di Sardegna S.p.A.	Art. 10 bis, L.R. 51/93	51.076,20	
TURISMO	Banco di Sardegna S.p.A.	Art. 10 bis, L.R. 51/93	112.473,15	
TURISMO	Banco di Sardegna S.p.A.	Art. 16, L.R. 40/76	485.000,00	
TURISMO	Banco di Sardegna S.p.A.	Art. 16, L.R. 40/76	177.000,00	
TURISMO	Banco di Sardegna S.p.A.	Art. 2, L.R. 9/98	50.000,00	
TURISMO	Banco di Sardegna S.p.A.	Art. 3, L.R. 40/93	35.078,97	
TURISMO	BNL - BNP PARIBAS	Art. 1, L.R. 8/64	53.043,51	
TURISMO	INTESA SANPAOLO	Art. 1, L.R. 8/64	586.206,72	
TURISMO	INTESA SANPAOLO	Art. 16, L.R. 40/76	191.500,00	
TURISMO	INTESA SANPAOLO	Art. 9, c. 5.1, L.R. 28/84 - Turismo		39.969,75
<b>Totale</b>			<b>23.190.358,04</b>	<b>914.380,09</b>

La seguente tabella riporta lo storico (dal 2011 al 2022) di tutti i versamenti effettuati dagli Istituti di credito in contro entrate del Bilancio regionale, comprensiva di quanto recuperato anche a seguito di soppressione fondi. Negli ultimi 3 anni l'importo dei versamenti è aumentato sensibilmente e si mantiene elevato, anche grazie alla costante attività di monitoraggio sopra descritta.

Anno	2011	2012	2013	2014	2015	2016	2017	2018	2019	2020	2021	2022
<b>Riversamenti al Bilancio regionale</b>	7.973.704	3.680.575	21.285.802	13.706.886	1.059.910	6.877.470	4.915.869	4.414.586	1.171.580	40.451.515 (*)	26.725.324	23.190.358

(\*) L'importo del 2020 comprende la quota di euro 31.878.457,56 quale versamento proveniente dal FONDO GARANZIA FESR ALTRI SETT-Art. 4,c. 4, L.R.1/2009 – gestione SFIRS - Strumento di ingegneria finanziaria – Fondo alimentato da risorse regionali, nazionali e comunitarie.

# Monitoraggio dei fondi

Descrizione dell'attività di monitoraggio

Confronto andamento disponibilità/erogazioni

Confronto andamento assegnazioni/erogazioni

Elenco complessivo dei Fondi di rotazione o assimilati operativi - TABELLA A

Prospetto riassuntivo per banca - TABELLA B

# Monitoraggio dei fondi

## Descrizione dell'attività di monitoraggio finanziario

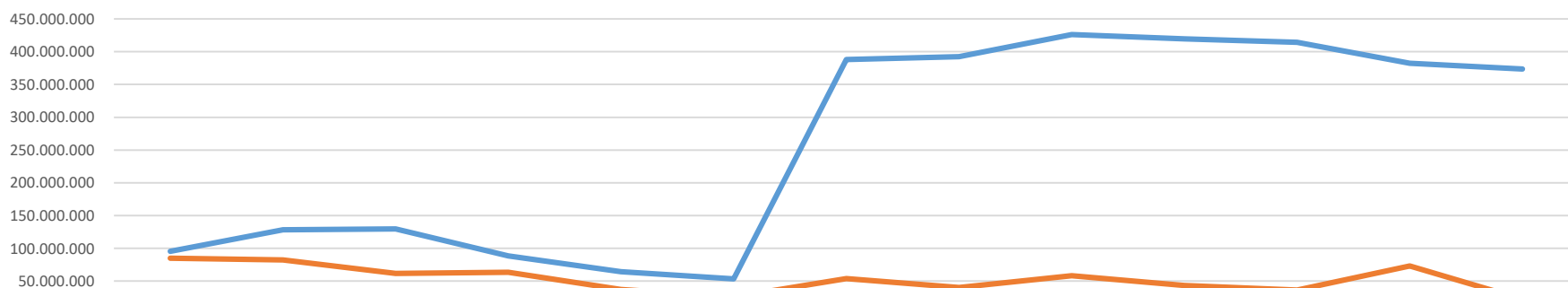
- Il monitoraggio delle risorse finanziarie regionali, assegnate ai fondi di rotazione o assimilati, costituiti presso gli Istituti di credito convenzionati per la gestione delle leggi di incentivazione, consiste principalmente nella verifica dell'effettivo fabbisogno relativo ai fondi detenuti dagli Istituti e delle corrette assegnazioni di risorse proposte dagli Assessorati di spesa, così come meglio precisato dalla deliberazione della G.R. n. 30/5 del 3 /8/2010.
- In particolare, il Servizio Strumenti finanziari provvede ad esaminare i dati relativi alle grandezze stock e grandezze flusso al fine di fornire agli assessorati competenti per materia informazioni utili per una più efficiente gestione dei fondi, anche avuto riguardo alle seguenti attività:
  - soppressione dei fondi che presentino assenza di movimentazione;
  - controllo dei riversamenti obbligatori di somme previsti sui fondi con disposizione normativa;
  - disposizione dei recuperi di risorse finanziarie sui fondi eventualmente previsti dalla legge finanziaria.
- L'attività di ricognizione dei conti correnti aperti presso i vari Istituti di credito, ha indotto il Servizio Strumenti finanziari a partire dal 2017, ad inviare richieste formali mirate non solo a conoscere l'esistenza del numero dei conti correnti aperti e operativi, ma anche a proporre per ciascun fondo, sia eventuali tagli sulla giacenza cassa, che al netto delle spese di gestione è stata considerata eccedente, sia anche un'eventuale chiusura del conto corrente con conseguente soppressione del corrispondente fondo. Nelle pagine n. 52 e 53 si dà una rappresentazione aggiornata del numero dei fondi soppressi nel corso degli ultimi anni.



# Monitoraggio dei fondi

## Confronto andamento disponibilità/erogazioni

- L'azione di monitoraggio finanziario, consistente nella verifica delle effettive capacità di erogazione degli Istituti con i conseguenti recuperi di somme effettuati sui fondi, ha determinato una progressiva forte riduzione dell'ammontare di risorse finanziarie regionali detenute dagli Istituti di credito; senza pregiudicare l'attività di erogazione delle provvidenze nei confronti dei beneficiari finali degli interventi. Il grafico sottostante è tuttavia influenzato a partire dal 2016 dall'inserimento nei dati di monitoraggio dei conti SFIRS.
- Nel corso degli ultimi anni c'è stato un progressivo avvicinamento delle due grandezze, determinato prevalentemente dal fatto che le banche, sollecitate anche dal Servizio strumenti finanziari, ora tendono sempre più a riversare in conto entrate le eccedenze di cassa inutilizzate. Tuttavia, le stesse non potranno mai essere completamente allineate in quanto la dinamica delle erogazioni è legata ai tempi di conclusione dei bandi ed agli esiti delle istruttorie.
- Al solo fine di dare una visione d'insieme dei risultati del processo di razionalizzazione delle disponibilità dei fondi e dei riflessi sulle erogazioni contributive, il seguente grafico mette a confronto l'andamento della grandezza-stock, relativa alla disponibilità di cassa registrata alla fine di ciascun anno e della grandezza-flusso, relativa alle erogazioni effettuate nel corso degli anni dal 2010 al 2022.



	2010	2011	2012	2013	2014	2015	2016	2017	2018	2019	2020	2021	2022
DISPONIBILITA'	95.544.296	128.232.048	129.645.430	88.496.403	64.516.437	53.302.169	388.123.481	392.342.029	426.244.889	419.679.730	414.191.212	382.371.725	373.448.984
EROGAZIONI	84.810.439	82.475.121	61.682.840	63.600.212	37.238.254	25.841.276	53.995.453	40.291.116	58.160.938	43.100.378	36.357.539	73.177.050	22.397.532

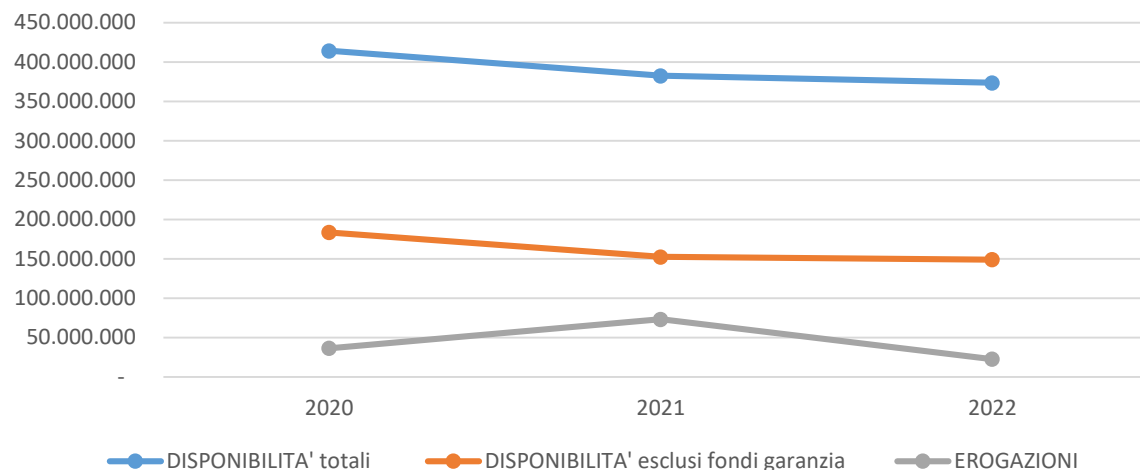
# Monitoraggio dei fondi

## Confronto andamento disponibilità/erogazioni

- Nella tabella e nel grafico seguente si evidenzia la notevole incidenza sulle disponibilità dovuta alla presenza dei Fondi Garanzia. Per gli ultimi tre anni, si fornisce il confronto tra disponibilità ed erogazioni depurate dell'incidenza dei Fondi garanzia.

	2020	2021	2022
DISPONIBILITA' totali	414.191.212	382.371.725	373.448.984
DISPONIBILITA' esclusi fondi garanzia	183.463.262	152.313.995	148.992.429
EROGAZIONI	36.186.043	73.177.050	22.397.532

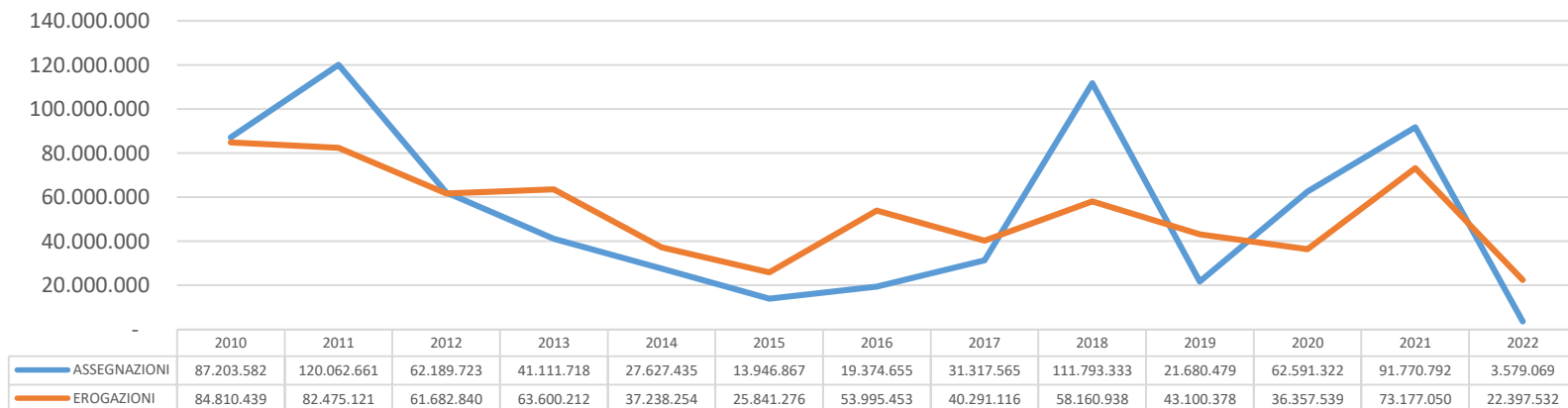
Confronto disponibilità/erogazioni



# Monitoraggio dei fondi

## Confronto andamento assegnazioni/erogazioni

- Il lavoro svolto, soprattutto negli ultimi anni, ha visto il Servizio Strumenti finanziari e gli assessorati di competenza impegnati in un obiettivo comune: il raggiungimento di una maggiore razionalizzazione delle assegnazioni di risorse ai fondi, a fronte di una capacità di spesa maggiormente adeguata. Gli Assessorati di spesa, infatti, dal 2015 hanno spesso rimpinguato i fondi trasferendo risorse inutilizzate da altri fondi a condizione che gli stessi abbiano la stessa finalità. Tale equilibrio è visibile dal grafico sottostante.
- Nel corso del 2022 le assegnazioni hanno subito una sensibile riduzione attestandosi sul valore di € 3.579.069,29, mentre le erogazioni hanno raggiunto un valore complessivo di € 22.397.531,71 alimentate dal buon livello dei rientri, pari a € 22.796.103,89.



# Tabella A

---

## Elenco dei Fondi istituiti ed operativi

### Flussi finanziari 2022

---

Elenco dei fondi di rotazione o assimilati

TABELLA A - PROSPETTO DEI FONDI OPERATIVI 2022

Banca	A S S	C D R	Intervento	S e m	Cassa Iniziale 1.01.2022	Assegnazioni	Rientri (Cap.+Int)	Interessi Attivi Netti	Erogazioni (Finanziam. o contributi)	Compensi (gestione)	Comp. Extra Fondo	Riversam. Obbligat.	Cassa al 31/12/2022
Artigiancassa	TURISMO	00.07.01.03	Art. 2, L.R. 51/93 - BANDO 2009	1	62.311,50	-	-	-	-	-	-	-	-
Artigiancassa	TURISMO	00.07.01.03	Art. 2, L.R. 51/93 - BANDO 2009	2	-	-	-	-	-	-	-	-	62.202,14
Artigiancassa	TURISMO	00.07.01.03	Art. 10 bis, L.R. 51/93	1	6.670,40	-	-	-	-	-	-	-	-
Artigiancassa	TURISMO	00.07.01.03	Art. 10 bis, L.R. 51/93	2	-	-	-	-	4.423,88	-	-	-	2.136,39
Artigiancassa	TURISMO	00.07.01.03	Art. 10 bis, L.R. 51/93 - BANDO 2009	1	18,60	100.000,00	-	-	-	-	-	-	-
Artigiancassa	TURISMO	00.07.01.03	Art. 10 bis, L.R. 51/93 - BANDO 2009	2	-	-	-	-	88.436,26	-	-	-	11.469,90
Artigiancassa	TURISMO	00.07.01.03	Art. 10 bis, L.R. 51/93	1	15.888,95	-	-	-	-	-	-	-	-
Artigiancassa	TURISMO	00.07.01.03	Art. 10 bis, L.R. 51/93	2	-	-	-	-	-	-	-	-	15.779,59
Artigiancassa	TURISMO	00.07.01.03	Art. 2, L.R. 51/93	1	87.169,71	-	-	-	-	-	-	-	-
Artigiancassa	TURISMO	00.07.01.03	Art. 2, L.R. 51/93	2	-	-	-	-	-	-	-	-	87.060,35
Artigiancassa	TURISMO	00.07.01.03	Art. 2, L.R. 51/93	1	104.088,28	-	-	-	-	-	-	-	-
Artigiancassa	TURISMO	00.07.01.03	Art. 2, L.R. 51/93	2	-	-	-	-	-	-	-	-	103.978,92
Artigiancassa	PUBBL.ISTRUZI	00.11.01.06	Art. 7 e 8, L.R. 15/2006	1	2.488,91	-	-	-	-	-	-	-	-
Artigiancassa	PUBBL.ISTRUZI	00.11.01.06	Art. 7 e 8, L.R. 15/2006	2	-	-	-	-	-	-	-	-	2.379,55
Artigiancassa	TURISMO	00.07.01.03	Art. 2, L.R. 51/93 - BANDO 2009	1	120.553,61	-	-	-	-	-	-	-	-
Artigiancassa	TURISMO	00.07.01.03	Art. 2, L.R. 51/93 - BANDO 2009	2	-	-	-	-	-	-	-	-	120.444,25
Artigiancassa	TURISMO	00.07.01.03	Art. 2, L.R. 51/93	1	191.544,28	-	92,02	-	-	-	-	-	-
Artigiancassa	TURISMO	00.07.01.03	Art. 2, L.R. 51/93	2	-	-	-	-	-	-	-	-	191.526,17
Artigiancassa	TURISMO	00.07.01.03	Art. 37, L. 949/52 - Art. 23, L. 240/81	1	79.724,18	-	833,20	5,30	-	-	-	-	-
Artigiancassa	TURISMO	00.07.01.03	Art. 37, L. 949/52 - Art. 23, L. 240/81	2	-	-	835,05	3,45	-	-	-	-	81.286,43
Artigiancassa	TURISMO	00.07.01.03	Art. 10 bis, L.R. 51/93	1	81.028,70	-	-	-	-	-	-	-	-
Artigiancassa	TURISMO	00.07.01.03	Art. 10 bis, L.R. 51/93	2	-	-	-	-	-	-	-	-	80.919,34
Artigiancassa	TURISMO	00.07.01.03	Art. 10 bis, L.R. 51/93 - BANDO 2009	1	50.836,21	-	-	-	-	-	-	-	-
Artigiancassa	TURISMO	00.07.01.03	Art. 10 bis, L.R. 51/93 - BANDO 2009	2	-	-	-	-	2.041,71	-	-	-	48.684,37
Artigiancassa	TURISMO	00.07.01.03	Art. 37, L. 949/52 - Art. 23, L. 240/81	1	14.479.065,04	-	-	17,09	10.526.675,51	-	-	-	-
Artigiancassa	TURISMO	00.07.01.03	Art. 37, L. 949/52 - Art. 23, L. 240/81	2	-	-	-	-	651.657,69	-	-	-	3.392.008,99
Artigiancassa	TURISMO	00.07.01.03	Art. 37, L. 949/52 - Artigianato	1	501.012,79	-	433,30	3,41	-	-	-	-	-
Artigiancassa	TURISMO	00.07.01.03	Art. 37, L. 949/52 - Artigianato	2	-	-	547,36	3,78	-	-	-	-	501.992,22
<b>TOTALE ARTIGIANCASSA</b>					<b>15.782.401,16</b>	<b>100.000,00</b>	<b>2.740,93</b>	<b>33,03</b>	<b>11.273.235,05</b>				<b>4.701.868,61</b>
Banca CARIGE ITAL	INDUSTRIA	00.09.01.02	Art. 1, L.R. 21/93	1	321,81	4.674,00	-	-	-	-	-	-	-
BPER Banca SpA	INDUSTRIA	00.09.01.02	Art. 1, L.R. 21/93	2	-	-	-	-	-	-	-	-	4.989,21
Banca CARIGE ITAL	TURISMO	00.07.01.03	Art. 10 bis, L.R. 51/93	1	112.163,80	-	-	-	3.844,58	-	-	-	-
BPER Banca SpA	TURISMO	00.07.01.03	Art. 10 bis, L.R. 51/93	2	-	-	-	-	-	-	-	-	108.312,62
Banca CARIGE ITAL	TURISMO	00.07.01.03	Art. 2, L.R. 51/93	1	11.155,66	-	-	-	-	-	-	-	-
BPER Banca SpA	TURISMO	00.07.01.03	Art. 2, L.R. 51/93	2	-	-	-	-	-	-	-	-	11.149,06
Banca CARIGE ITAL	TURISMO	00.07.01.03	Art. 2, lett. a), L.R. 9/02	1	106,99	-	-	-	-	-	-	-	-
BPER Banca SpA	TURISMO	00.07.01.03	Art. 2, lett. a), L.R. 9/02	2	-	-	-	-	-	-	-	-	100,39
Banca CARIGE ITAL	TURISMO	00.07.01.03	Art. 2, lett. b), L.R. 9/02	1	11.060,08	-	-	-	-	-	-	-	-
BPER Banca SpA	TURISMO	00.07.01.03	Art. 2, lett. b), L.R. 9/02	2	-	-	-	-	-	-	-	-	11.053,48
Banca CARIGE ITAL	INDUSTRIA	00.09.01.02	Art. 3, c. 3, L.R. 37/98	1	13.872,18	-	-	-	-	-	-	-	-
BPER Banca SpA	INDUSTRIA	00.09.01.02	Art. 3, c. 3, L.R. 37/98	2	-	-	-	-	-	-	-	-	13.865,58

TABELLA A - PROSPETTO DEI FONDI OPERATIVI 2022

Banca	A s s	C D R	Intervento	S e m	Cassa Iniziale 1.01.2022	Assegnazioni	Rientri (Cap.+Int)	Interessi Attivi Netti	Erogazioni (Finanziam. o contributi)	Compensi (gestione)	Comp. Extra Fondo	Riversam. Obbligat.	Cassa al 31/12/2022
Banca CARIGE ITALIA	INDUSTRIA	00.09.01.02	Art. 30, comma 2, lett. b), L.R. 17/93	1	92,50	-	-	-	-	-	-	-	
BPER Banca SpA	INDUSTRIA	00.09.01.02	Art. 30, comma 2, lett. b), L.R. 17/93	2		-	-	-	-	-	-	-	85,90
Banca CARIGE ITALIA	INDUSTRIA	00.09.01.02	Art. 30, comma 2, lett. a), L.R. 17/93	1	302.672,55	-	-	-	-	-	-	-	
BPER Banca SpA	INDUSTRIA	00.09.01.02	Art. 30, comma 2, lett. a), L.R. 17/93	2		-	-	-	-	-	-	-	302.671,05
Banca CARIGE ITALIA	INDUSTRIA	00.09.01.02	Articolo Unico, L.R. 15/94	1	34.278,88		-	-	11.827,05	-	-	-	
BPER Banca SpA	INDUSTRIA	00.09.01.02	Articolo Unico, L.R. 15/94	2		610.102,39	-	-	632.550,82	-	-	-	-
Banca CARIGE ITALIA	TURISMO	00.07.01.03	L.R. 9/02 - BANDO 2006	1	665.052,78	-	-	-	-	-	-	-	
BPER Banca SpA	TURISMO	00.07.01.03	L.R. 9/02 - BANDO 2006	2		-	-	-	-	-	-	-	665.046,18
Banca CARIGE ITALIA	INDUSTRIA	00.09.01.02	Conto depositi cauzionali	1	423.023,22		-	-	-	-	-	-	
BPER Banca SpA	INDUSTRIA	00.09.01.02	Conto depositi cauzionali	2			-	-	-	-	-	-	423.023,22
<b>TOTALE CARIGE/BPER</b>					<b>1.573.800,45</b>	<b>614.776,39</b>	<b>-</b>	<b>-</b>	<b>648.222,45</b>	<b>-</b>	<b>-</b>	<b>-</b>	<b>1.540.296,69</b>
Banco di Sardegna	TURISMO	00.07.01.03	Art. 2, L.R. 9/98	1	144.294,79	-	-	-	9.866,65	-	-	-	
Banco di Sardegna	TURISMO	00.07.01.03	Art. 2, L.R. 9/98	2		-	-	-	9.165,07	-	-	50.000,00	75.263,07
Banco di Sardegna	TURISMO	00.07.01.03	Art. 1, L.R. 8/64	1	3.305.063,87		55.764,90	-	-	-	-	-	
Banco di Sardegna	TURISMO	00.07.01.03	Art. 1, L.R. 8/64	2		-	-	2.000,00	-	-	-	3.000.000,00	365.740,19
Banco di Sardegna	TURISMO	00.07.01.03	Art. 10 bis, L.R. 51/93	1	51.076,20		-	-	-	-	-	-	
Banco di Sardegna	TURISMO	00.07.01.03	Art. 10 bis, L.R. 51/93	2		-	-	-	-	-	-	51.076,20	
Banco di Sardegna	INDUSTRIA	00.09.01.02	Art. 11, lett. b), L. 598/94 - Industria	1	10.569,77		-	-	4.760,25	-	-	-	
Banco di Sardegna	INDUSTRIA	00.09.01.02	Art. 11, lett. b), L. 598/94 - Industria	2		-	-	-	-	-	-	-	5.809,52
Banco di Sardegna	TURISMO	00.07.01.03	Art. 9, c. 5.1, L.R. 28/84 - Turismo	1	1.583,72		-	-	-	-	-	-	
Banco di Sardegna	TURISMO	00.07.01.03	Art. 9, c. 5.1, L.R. 28/84 - Turismo	2		-	-	-	-	-	-	-	1.583,72
Banco di Sardegna	AGRICOLTURA	00.06.01.01	Art. 1, L. 268/74	1	214.927,28		-	-	-	-	-	-	
Banco di Sardegna	AGRICOLTURA	00.06.01.01	Art. 1, L. 268/74	2		-	136.304,55	-	-	-	-	185.000,00	169.946,01
Banco di Sardegna	TURISMO	00.07.01.03	L.R. 9/02 - BANDO 2008	1	205.353,98		-	-	10.734,69	-	-	-	
Banco di Sardegna	TURISMO	00.07.01.03	L.R. 9/02 - BANDO 2008	2		-	-	-	-	-	-	-	194.619,29
Banco di Sardegna	TURISMO	00.07.01.03	Art. 10 bis, L.R. 51/93	1	112.473,15		-	-	-	-	-	-	
Banco di Sardegna	TURISMO	00.07.01.03	Art. 10 bis, L.R. 51/93	2		-	-	-	-	-	-	112.473,15	-
Banco di Sardegna	INDUSTRIA	00.09.01.02	Art. 31, L. 588/62 - Industria	1	2.172,41		-	-	-	-	-	-	
Banco di Sardegna	INDUSTRIA	00.09.01.02	Art. 31, L. 588/62 - Industria	2		-	-	-	-	-	-	-	2.172,41
Banco di Sardegna	TURISMO	00.07.01.03	Art. 16, L.R. 40/76	1	930.890,52		99.668,85	-	-	-	-	-	
Banco di Sardegna	TURISMO	00.07.01.03	Art. 16, L.R. 40/76	2		-	91.476,86	77.714,73	-	-	-	485.000,00	723.117,60
Banco di Sardegna	LAVORO	00.10.01.02	Art. 2, L.R. 16/83	1	1.371.033,91		32.132,95	-	-	-	-	-	
Banco di Sardegna	LAVORO	00.10.01.02	Art. 2, L.R. 16/83	2		-	251.627,13	20.104,74	-	-	-	1.379.980,00	294.918,73
Banco di Sardegna	TURISMO	00.07.01.03	Art. 16, L.R. 40/76	1	387.561,29		-	-	-	-	-	-	
Banco di Sardegna	TURISMO	00.07.01.03	Art. 16, L.R. 40/76	2		-	-	-	-	-	-	177.000,00	213.509,38
Banco di Sardegna	INDUSTRIA	00.09.01.02	POR-FESR - ASSE VI - MIS. 6, 2.3 - AZIONE A - IND	1	61.971,69		-	-	-	-	-	-	
Banco di Sardegna	INDUSTRIA	00.09.01.02	POR-FESR - ASSE VI - MIS. 6, 2.3 - AZIONE A - IND	2		-	-	-	-	-	-	-	61.971,69
Banco di Sardegna	INDUSTRIA	00.09.01.02	L. 1329/65 - Industria	1		-	-	-	-	-	-	-	
Banco di Sardegna	INDUSTRIA	00.09.01.02	L. 1329/65 - Industria	2		-	-	-	-	-	-	-	
Banco di Sardegna	AGRICOLTURA	00.06.01.01	Art. 1, L. 268/74	1	168,50		-	-	-	-	-	-	
Banco di Sardegna	AGRICOLTURA	00.06.01.01	Art. 1, L. 268/74	2		-	-	-	-	-	-	168,50	-

Banca	A S S	C D R	Intervento	S e m	Cassa Iniziale 1.01.2022	Assegnazioni	Rientri (Cap.+Int)	Interessi Attivi Netti	Erogazioni (Finanziam. o contributi)	Compensi (gestione)	Comp. Extra Fondo	Riversam. Obbligat.	Cassa al 31/12/2022
Banco di Sardegna	TURISMO	00.07.01.03	Art. 3, L.R. 40/93	1	2.514,74	35.078,97	-	-	37.593,71	-	-	-	-
Banco di Sardegna	TURISMO	00.07.01.03	Art. 3, L.R. 40/93	2	-	-	-	-	-	-	-	-	-
Banco di Sardegna	TURISMO	00.07.01.03	L.R. 9/02 - BANDO 2009	1	112.375,51	-	-	-	1.695,35	-	-	-	-
Banco di Sardegna	TURISMO	00.07.01.03	L.R. 9/02 - BANDO 2009	2	-	-	-	-	8.901,02	-	-	-	101.779,14
Banco di Sardegna	INDUSTRIA	00.09.01.02	Art. 4, L.R. 37/1998	1	26.156,09	-	-	-	-	-	-	-	-
Banco di Sardegna	INDUSTRIA	00.09.01.02	Art. 4, L.R. 37/1998	2	-	-	-	-	-	-	-	26.156,09	-
Banco di Sardegna	INDUSTRIA	00.09.01.02	Art. 5, Tit. II, L.R. 2/2001 - Industria	1	337.193,35	-	-	-	-	-	-	-	-
Banco di Sardegna	INDUSTRIA	00.09.01.02	Art. 5, Tit. II, L.R. 2/2001 - Industria	2	-	-	-	-	-	-	-	337.193,35	-
Banco di Sardegna	LAVORO	00.10.01.02	Art. 1, L.R. 1/2002	1	45.575,77	-	790,15	-	-	-	-	-	-
Banco di Sardegna	LAVORO	00.10.01.02	Art. 1, L.R. 1/2002	2	-	-	709,85	-	-	-	-	44.000,00	3.075,77
Banco di Sardegna	LAVORO	00.10.01.02	Art. 2, L.R. 16/83	1	766.404,20	-	43.878,39	-	-	-	-	-	-
Banco di Sardegna	LAVORO	00.10.01.02	Art. 2, L.R. 16/83	2	-	-	43.878,39	10.019,10	-	-	-	770.000,00	94.180,08
Banco di Sardegna	TURISMO	00.07.01.03	Art. 2, L.R. 51/93	1	31.702,37	-	-	-	9.985,04	-	-	-	-
Banco di Sardegna	TURISMO	00.07.01.03	Art. 2, L.R. 51/93	2	-	-	-	-	675,36	-	-	-	21.041,97
Banco di Sardegna	TURISMO	00.07.01.03	Art. 3, L.R. 40/93	1	38.425,77	-	-	-	-	-	-	35.078,97	-
Banco di Sardegna	TURISMO	00.07.01.03	Art. 3, L.R. 40/93	2	-	581.007,30	-	-	-	-	-	-	584.354,10
Banco di Sardegna	TURISMO	00.07.01.03	Art. 1, L.R. 12/2001	1	2.740,02	-	-	-	-	-	-	-	-
Banco di Sardegna	TURISMO	00.07.01.03	Art. 1, L.R. 12/2001	2	-	-	-	-	-	-	-	-	2.740,02
Banco di Sardegna	TURISMO	00.07.01.03	Art. 1, L.R. 8/64	1	153.217,62	-	-	-	-	-	-	-	-
Banco di Sardegna	TURISMO	00.07.01.03	Art. 1, L.R. 8/64	2	-	-	59.874,83	-	-	-	-	-	213.092,45
Banco di Sardegna	INDUSTRIA	00.09.01.02	POR-FESR - ASSE VI - MIS. 6, 2.2 - AZIONE I - IND	1	640.589,38	-	-	-	-	-	-	-	-
Banco di Sardegna	INDUSTRIA	00.09.01.02	POR-FESR - ASSE VI - MIS. 6, 2.2 - AZIONE I - IND	2	-	-	-	-	-	-	-	-	640.589,38
Banco di Sardegna	TURISMO	00.07.01.03	Art. 2, L.R. 51/93	1	16.990,57	-	-	-	3.237,30	-	-	-	-
Banco di Sardegna	TURISMO	00.07.01.03	Art. 2, L.R. 51/93	2	-	-	-	-	2.535,37	-	-	-	11.217,90
Banco di Sardegna	INDUSTRIA	00.09.01.02	Art. 30, comma 2, lett. a), L.R. 17/93 - BANDO 2009	1	130.081,35	-	-	-	-	-	-	-	-
Banco di Sardegna	INDUSTRIA	00.09.01.02	Art. 30, comma 2, lett. a), L.R. 17/93 - BANDO 2009	2	-	-	-	-	-	-	-	-	130.081,35
<b>TOTALE BANCO SARDEGNA</b>					<b>9.103.107,82</b>	<b>616.086,27</b>	<b>816.106,85</b>	<b>109.838,57</b>	<b>99.149,81</b>	-	-	<b>6.653.126,26</b>	<b>3.910.803,77</b>
BNL - BNP PARIBAS	TURISMO	00.07.01.03	Art. 3, L.R. 40/93	1	25.250,80	-	-	-	-	-	-	-	-
BNL - BNP PARIBAS	TURISMO	00.07.01.03	Art. 3, L.R. 40/93	2	-	-	-	1,67	7.618,31	-	-	-	17.632,49
BNL - BNP PARIBAS	TURISMO	00.07.01.03	Art. 1, L.R. 8/64	1	-	-	-	-	-	-	-	-	-
BNL - BNP PARIBAS	TURISMO	00.07.01.03	Art. 1, L.R. 8/64	2	-	-	52.985,35	58,16	-	-	-	53.043,51	-
BNL - BNP PARIBAS	INDUSTRIA	00.09.01.02	POR FESR 2007-2013 - Fondo Ingenium Sardegna	3	2.869.786,15	-	-	-	45.008,75	-	-	-	2.824.744,65
<b>TOTALE BNL - BNP PARIBAS</b>					<b>2.895.036,95</b>	-	<b>52.985,35</b>	<b>59,83</b>	<b>52.627,06</b>	-	-	<b>53.043,51</b>	<b>2.842.377,14</b>
INTESA SANPAOLO	INDUSTRIA	00.09.01.02	Articolo Unico, L.R. 15/94	1	189.510,70	-	-	14,02	-	-	-	-	-
INTESA SANPAOLO	INDUSTRIA	00.09.01.02	Articolo Unico, L.R. 15/94	2	-	-	-	-	-	-	-	-	179.167,60
INTESA SANPAOLO	INDUSTRIA	00.09.01.02	Art. 1, L.R. 23/57	1	3.528,90	-	5.147,50	0,73	-	-	-	-	-
INTESA SANPAOLO	INDUSTRIA	00.09.01.02	Art. 1, L.R. 23/57	2	-	-	15.103,30	35.153,16	-	11.777,23	-	-	5.592,64
INTESA SANPAOLO	TURISMO	00.07.01.03	Art. 35, L. 588/62 - Artigianato	1	400,00	-	-	1,97	-	-	-	-	-
INTESA SANPAOLO	TURISMO	00.07.01.03	Art. 35, L. 588/62 - Artigianato	2	-	-	-	-	-	-	-	-	401,97
INTESA SANPAOLO	INDUSTRIA	00.09.01.02	Art. 1, L.R. 66/76	1	27.004,93	-	22.885,10	1,63	-	49.373,74	-	-	-
INTESA SANPAOLO	INDUSTRIA	00.09.01.02	Art. 1, L.R. 66/76	2	-	-	43.477,55	16.469,09	-	48.303,68	-	-	2.807,60

TABELLA A - PROSPETTO DEI FONDI OPERATIVI 2022

Banca	A s s	C D R	Intervento	S e m	Cassa Iniziale 1.01.2022	Assegnazioni	Rientri (Cap.+Int)	Interessi Attivi Netti	Erogazioni (Finanziam. o contributi)	Compensi (gestione)	Comp. Extra Fondo	Riversam. Obbligat.	Cassa al 31/12/2022
INTESA SANPAOLO	TURISMO	00.07.01.03	Art. 3, L.R. 40/93	1	2.565,93	27.000,00	-	0,36	8.061,48	-	-	-	-
INTESA SANPAOLO	TURISMO	00.07.01.03	Art. 3, L.R. 40/93	2	-	-	-	-	7.126,37	-	-	-	14.378,44
INTESA SANPAOLO	TURISMO	00.07.01.03	Art. 1, L.R. 8/64	1	34.706,72	-	-	6,34	-	305,20	-	33.206,72	-
INTESA SANPAOLO	TURISMO	00.07.01.03	Art. 1, L.R. 8/64	2	-	-	729.877,37	-	-	-	-	553.000,00	178.078,51
INTESA SANPAOLO	INDUSTRIA	00.09.01.02	Art. 31, L. 588/62 - Industria	1	149.941,17	-	52,57	11,33	-	3.883,62	-	-	-
INTESA SANPAOLO	INDUSTRIA	00.09.01.02	Art. 31, L. 588/62 - Industria	2	-	-	2.249,42	-	-	3.819,93	-	-	137.361,41
INTESA SANPAOLO	TURISMO	00.07.01.03	Art. 2, L.R. 51/93	1	35.482,78	-	-	2,61	-	-	-	-	-
INTESA SANPAOLO	TURISMO	00.07.01.03	Art. 2, L.R. 51/93	2	-	-	-	-	-	-	-	-	35.485,39
INTESA SANPAOLO	AGRICOLTURA	00.06.01.01	Art. 1, L.R. 74/50	1	2.192,30	-	-	0,18	-	-	-	-	-
INTESA SANPAOLO	AGRICOLTURA	00.06.01.01	Art. 1, L.R. 74/50	2	-	-	-	-	-	-	-	-	2.192,48
INTESA SANPAOLO	TURISMO	00.07.01.03	Art. 2, L.R. 9/98	1	18.341,45	13.500,00	-	1,38	11.095,77	-	-	-	-
INTESA SANPAOLO	TURISMO	00.07.01.03	Art. 2, L.R. 9/98	2	-	-	-	-	1.985,73	-	-	-	18.761,33
INTESA SANPAOLO	TRASPORTI	00.13.01.02	Art. 1, L.R. 20/51	1	7.208,62	-	-	0,53	-	-	-	-	-
INTESA SANPAOLO	TRASPORTI	00.13.01.02	Art. 1, L.R. 20/51	2	-	-	-	-	-	-	-	-	7.209,15
INTESA SANPAOLO	LAVORO	00.10.01.02	Art. 1, c. 2, L. 215/1992	3	347.863,95	-	-	-	-	-	-	-	347.863,95
INTESA SANPAOLO	TURISMO	00.07.01.03	Art. 16, L.R. 40/76	1	1.500,00	-	-	10,08	-	-	-	-	-
INTESA SANPAOLO	TURISMO	00.07.01.03	Art. 16, L.R. 40/76	2	-	-	252.115,46	-	-	-	-	191.500,00	62.125,54
INTESA SANPAOLO	TURISMO	00.07.01.03	Art. 9, c. 5.1, L.R. 28/84 - Turismo	1	39.963,42	-	-	2,97	-	-	-	-	-
INTESA SANPAOLO	TURISMO	00.07.01.03	Art. 9, c. 5.1, L.R. 28/84 - Turismo	2	-	-	-	-	-	-	-	-	39.966,39
INTESA SANPAOLO	TURISMO	00.07.01.03	Art. 10 bis, L.R. 51/93 - BANDO 2007	1	49.417,57	-	-	3,74	1.144,62	-	-	-	-
INTESA SANPAOLO	TURISMO	00.07.01.03	Art. 10 bis, L.R. 51/93 - BANDO 2007	2	-	-	-	-	1.146,53	-	-	-	47.130,16
INTESA SANPAOLO	TURISMO	00.07.01.03	Art. 3, L.R. 40/93	1	4.527,39	16.600,00	-	0,54	5.794,14	-	-	-	-
INTESA SANPAOLO	TURISMO	00.07.01.03	Art. 3, L.R. 40/93	2	-	-	-	-	3.840,47	-	-	-	11.493,32
INTESA SANPAOLO	LAVORO	00.10.01.02	Art. 2, L.R. 16/83	1	1.941,94	-	7.033,75	3,66	-	256,92	-	-	-
INTESA SANPAOLO	LAVORO	00.10.01.02	Art. 2, L.R. 16/83	2	-	-	66.067,14	-	-	195,72	-	73.590,19	1.456,30
INTESA SANPAOLO	INDUSTRIA	00.09.01.02	Art. 16, L.R. 8/97	1	153.493,26	-	-	11,13	-	2.795,48	-	-	-
INTESA SANPAOLO	INDUSTRIA	00.09.01.02	Art. 16, L.R. 8/97	2	-	-	-	-	-	2.749,90	-	-	147.959,01
INTESA SANPAOLO	AGRICOLTURA	00.06.01.09	Art. 1, L.R. 65/50	1	2.128,00	-	-	1,08	-	-	-	1.728,00	-
INTESA SANPAOLO	AGRICOLTURA	00.06.01.09	Art. 1, L.R. 65/50	2	-	-	17.325,64	946,96	-	-	-	16.378,68	401,08
INTESA SANPAOLO	TURISMO	00.07.01.03	Art. 2, L.R. 51/93 - BANDO 2007	1	17.077,22	-	-	1,47	13.993,31	-	-	-	-
INTESA SANPAOLO	TURISMO	00.07.01.03	Art. 2, L.R. 51/93 - BANDO 2007	2	-	20.000,00	-	-	1.007,06	-	-	-	22.078,32
<b>TOTALE INTESA SANPAOLO</b>					<b>1.088.796,25</b>	<b>77.100,00</b>	<b>1.161.334,80</b>	<b>50.751,04</b>	<b>55.195,48</b>	<b>123.461,42</b>	<b>-</b>	<b>869.403,59</b>	<b>1.261.910,59</b>
SFIRS	INDUSTRIA	00.09.01.02	Art. 30, comma 2, lett.a) e b), L.R. 17/93	1	16.822,61	-	-	-	-	-	-	2.566,50	-
SFIRS	INDUSTRIA	00.09.01.02	Art. 30, comma 2, lett.a) e b), L.R. 17/93	2	-	-	-	-	-	-	-	-	14.140,92
SFIRS	LAVORO	00.10.01.02	MICROCREDITO FSE 2014/2020-DGR 41/3 2019-RIS 07-13	1	10.547.787,25	-	456.914,10	-	17.000,00	-	-	-	-
SFIRS	LAVORO	00.10.01.02	MICROCREDITO FSE 2014/2020-DGR 41/3 2019-RIS 07-13	2	-	-	426.292,67	-	30.000,00	-	-	-	11.375.719,80
SFIRS	INDUSTRIA	00.09.01.02	Linea 6.3.1.a PO FESR 07/09 - Art. 25, L.R. 2/2007	1	425.640,66	-	-	6,39	-	-	-	-	-
SFIRS	INDUSTRIA	00.09.01.02	Linea 6.3.1.a PO FESR 07/09 - Art. 25, L.R. 2/2007	2	-	-	-	-	-	-	-	-	425.523,57



TABELLA A - PROSPETTO DEI FONDI OPERATIVI 2022

Banca	A S S	C D R	Intervento	S e m	Cassa Iniziale 1.01.2022	Assegnazioni	Rientri (Cap.+Int)	Interessi Attivi Netti	Erogazioni (Finanziam. o contributi)	Compensi (gestione)	Comp. Extra Fondo	Riversam. Obbligat.	Cassa al 31/12/2022
SFIRS	CRP	00.03.60.00	Art. 5, L.R. 15/2010	1	1.673.184,47	-	-	25,27	-	2.334,76	-	-	
SFIRS	CRP	00.03.60.00	Art. 5, L.R. 15/2010	2		-	-	-	-	-	-	-	1.670.736,74
SFIRS	CRP	00.03.60.00	FONDO FRAI-P.O. FESR-Art. 4, c. 18, L.R. 1/2009	1	12.671.682,31	-	401.251,78	182,84	-	33.595,64	-	-	
SFIRS	CRP	00.03.60.00	FONDO FRAI-P.O. FESR-Art. 4, c. 18, L.R. 1/2009	2		-	1.789.768,44	-	56.967,00	-	-	-	14.771.952,80
SFIRS	CRP	00.03.60.00	COMPETITIVITA' -Art. 3, c.1, lett. A) L.R. 30/2020	1	246.355,85	-	237.283,56	-	-	-	-	-	
SFIRS	CRP	00.03.60.00	COMPETITIVITA' -Art. 3, c.1, lett. A) L.R. 30/2020	2		-	200.576,71	-	-	-	-	-	683.203,88
SFIRS	LAVORO	00.10.01.02	MICROCREDITO FSE 2007/2013-DGR. 53/61 del 2009	1	5.798.660,54	-	1.753.157,38	-	-	316.708,31	-	-	
SFIRS	LAVORO	00.10.01.02	MICROCREDITO FSE 2007/2013-DGR. 53/61 del 2009	2		-	1.286.015,95	-	-	-	-	-	8.511.031,00
SFIRS	INDUSTRIA	00.09.01.02	Art. 19, L.R. 32/97	1	43.212,02	-	-	-	-	6.296,32	-	-	
SFIRS	INDUSTRIA	00.09.01.02	Art. 19, L.R. 32/97	2		-	-	-	-	-	-	-	36.798,58
SFIRS	TURISMO	00.07.01.03	Linea 4.2.2.a - TUR - PO FESR 07/13	1	137.410,25	-	-	-	-	-	-	-	
SFIRS	TURISMO	00.07.01.03	Linea 4.2.2.a - TUR - PO FESR 07/13	2		-	-	68,81	15.304,39	122.065,33	-	-	-
SFIRS	CRP	00.03.60.00	FONDO SHEEP CHEESE FINANCE - DGR N.44/19 DEL 2016	1	3.767.440,75	-	-	-	-	-	-	-	
SFIRS	CRP	00.03.60.00	FONDO SHEEP CHEESE FINANCE - DGR N.44/19 DEL 2016	2		-	-	-	-	-	-	-	3.767.268,23
SFIRS	AGRICOLTURA	00.06.01.01	Art. 12, L.R. 15/2010	1	1.971.732,30	-	-	-	-	22,81	-	-	
SFIRS	AGRICOLTURA	00.06.01.01	Art. 12, L.R. 15/2010	2		-	-	-	-	-	-	-	1.971.557,49
SFIRS	INDUSTRIA	00.09.01.02	Art. 1, L.R. 23/57	1	85.285,18	-	-	-	-	626,59	-	-	
SFIRS	INDUSTRIA	00.09.01.02	Art. 1, L.R. 23/57	2		-	-	-	-	-	-	-	84.510,97
SFIRS	CRP	00.03.60.00	F.GARANZIA FESR ALTRI SETT-Art. 4,c. 4, L.R.1/2009	1	183.789.101,97	-	-	13.306,27	-	361.223,21	-	-	
SFIRS	CRP	00.03.60.00	F.GARANZIA FESR ALTRI SETT-Art. 4,c. 4, L.R.1/2009	2		-	-	-	-	-	-	5.238.946,66	178.189.896,69
SFIRS	CRP	00.03.60.00	F.GARANZIA FESR COMM - Art. 4, c. 4, L.R. 1/2009	1	4.896.016,92	-	-	385,13	-	-	-	-	
SFIRS	CRP	00.03.60.00	F.GARANZIA FESR COMM - Art. 4, c. 4, L.R. 1/2009	2		-	-	-	-	-	-	-	4.896.229,61
SFIRS	CRP	00.03.60.00	COMPETITIVITA' DELLE IMPRESE-LINEA PIANO SULCIS	1	25.840.860,47	-	-	-	402.290,77	-	-	-	
SFIRS	CRP	00.03.60.00	COMPETITIVITA' DELLE IMPRESE-LINEA PIANO SULCIS	2		-	-	-	448.039,89	-	-	445.957,24	24.544.083,53
SFIRS	INDUSTRIA	00.09.01.02	Art. 16, L.R. 8/97	1	254.994,35	-	-	-	-	-	-	254.887,26	-
SFIRS	LAVORO	00.10.01.02	MICROCREDITO FSE 2014/2020-DGR 41/3-2017-RIS UE	1	568.838,55	-	21.550,08	-	43.500,00	-	-	-	
SFIRS	LAVORO	00.10.01.02	MICROCREDITO FSE 2014/2020-DGR 41/3-2017-RIS UE	2		-	36.726,34	-	-	-	-	-	582.763,99
SFIRS	CRP	00.03.60.00	Art. 1, L.R. 28/2014	1	399.212,81	-	-	-	-	-	-	-	
SFIRS	CRP	00.03.60.00	Art. 1, L.R. 28/2014	2		-	-	-	-	-	-	-	399.084,59
SFIRS	CRP	00.03.60.00	COMPETITIVITA' DELLE IMPRESE-LINEA PRESTITI	1	20.607.949,43	-	59.089,16	54,96	-	-	-	2.171.106,63	
SFIRS	CRP	00.03.60.00	COMPETITIVITA' DELLE IMPRESE-LINEA PRESTITI	2		-	649.980,76	-	-	-	-	-	19.145.611,74
SFIRS	CRP	00.03.60.00	COMPETITIVITA' DELLE IMPRESE - FESR 14-20	1	2.070.372,14	2.171.106,63	467.008,45	-	2.461.234,17	-	-	-	
SFIRS	CRP	00.03.60.00	COMPETITIVITA' DELLE IMPRESE - FESR 14-20	2		-	9.757.393,97	-	1.436.111,44	-	-	-	10.570.829,58

TABELLA A - PROSPETTO DEI FONDI OPERATIVI 2022

Banca	A S S	C D R	Intervento	S e m	Cassa Iniziale 1.01.2022	Assegnazioni	Rientri (Cap.+Int)	Interessi Attivi Netti	Erogazioni (Finanziam. o contributi)	Compensi (gestione)	Comp. Extra Fondo	Riversam. Obbligat.	Cassa al 31/12/2022
SFIRS	INDUSTRIA	00.09.01.02	Art. 1, L.R. 66/76	1	679.415,68	-	360.703,46	12.694,13	-	75.097,98	-	-	-
SFIRS	INDUSTRIA	00.09.01.02	Art. 1, L.R. 66/76	2	-	-	-	-	-	-	-	-	956.045,53
SFIRS	INDUSTRIA	00.09.01.02	Art. 55, c. 4, L.R. 6/92	1	20.500,85	-	-	-	-	7.287,98	-	-	-
SFIRS	INDUSTRIA	00.09.01.02	Art. 55, c. 4, L.R. 6/92	2	-	-	113.179,49	-	-	-	-	-	115.617,32
SFIRS	TURISMO	00.07.01.03	Art. 2, L.R. 51/93	1	49.088,70	-	-	-	-	-	-	-	-
SFIRS	TURISMO	00.07.01.03	Art. 2, L.R. 51/93	2	-	-	-	-	-	-	-	-	48.975,44
SFIRS	LAVORO	00.10.01.02	F. COOPERATIVE - POR FES 07-13 - LAV	1	2.523.745,87	-	698.224,19	-	-	119.104,22	-	-	-
SFIRS	LAVORO	00.10.01.02	F. COOPERATIVE - POR FES 07-13 - LAV	2	-	-	509.932,77	-	-	-	-	-	3.610.533,41
SFIRS	INDUSTRIA	00.09.01.02	Articolo Unico, L.R. 15/94	1	115.318,62	-	-	-	-	-	-	-	-
SFIRS	INDUSTRIA	00.09.01.02	Articolo Unico, L.R. 15/94	2	-	-	-	-	-	-	-	-	115.203,43
SFIRS	CRP	00.03.60.00	FONDO SOCIALE IMPACT INVESTING - S.I.I. - DGR 6/13	1	1.963.993,82	-	-	-	-	-	-	-	-
SFIRS	CRP	00.03.60.00	FONDO SOCIALE IMPACT INVESTING - S.I.I. - DGR 6/13	2	-	-	-	-	-	-	-	-	1.963.858,42
SFIRS	LAVORO	00.10.01.02	Art. 1, L.R. 12/2015	1	364.951,41	-	1.142,22	-	-	202,85	-	-	-
SFIRS	LAVORO	00.10.01.02	Art. 1, L.R. 12/2015	2	-	-	945,58	-	-	-	-	-	366.623,22
SFIRS	TRASPORTI	00.13.01.02	Art. 4, cc. 32 e 33, L.R. 12/2011	1	1.286,46	-	-	-	-	-	-	-	-
SFIRS	TRASPORTI	00.13.01.02	Art. 4, cc. 32 e 33, L.R. 12/2011	2	-	-	-	-	-	-	-	-	1.160,46
SFIRS	CRP	00.03.60.00	F.GARANZIA FESR AGRIC - Art. 4, c. 4, L.R. 1/2009	1	4.908.010,01	-	-	386,73	-	1.404,07	-	-	-
SFIRS	CRP	00.03.60.00	F.GARANZIA FESR AGRIC - Art. 4, c. 4, L.R. 1/2009	2	-	-	-	-	-	-	-	-	4.906.816,93
SFIRS	CRP	00.03.60.00	Linea att. 6.2.2.c - CRP - Art. 25, L.R. n. 2/2007	1	8.652.475,69	-	-	129,81	-	-	-	-	-
SFIRS	CRP	00.03.60.00	Linea att. 6.2.2.c - CRP - Art. 25, L.R. n. 2/2007	2	-	-	-	-	-	-	-	-	8.652.371,36
SFIRS	CRP	00.03.60.00	FONDO DI INNOVAZIONE E INCLUSIONE SOCIALE	1	7.242.037,70	-	-	-	-	-	-	-	-
SFIRS	CRP	00.03.60.00	FONDO DI INNOVAZIONE E INCLUSIONE SOCIALE	2	-	-	-	-	-	-	-	-	7.241.816,91
SFIRS	CRP	00.03.60.00	Sardinia Fintech - Fondo Finanza innovativa	1	12.213.476,78	-	75.209,93	-	2.204.750,00	-	-	-	-
SFIRS	CRP	00.03.60.00	Sardinia Fintech - Fondo Finanza innovativa	2	-	-	132.026,58	-	1.654.609,87	-	-	-	8.475.826,55
SFIRS	LAVORO	00.10.01.02	Art. 6, c. 3, L.R. 3/2008	1	1.371,06	-	-	-	-	-	-	1.320,39	-
SFIRS	LAVORO	00.10.01.02	FONDO PISL - POIC (FSE)	1	12.346.082,81	-	887.113,29	919,63	-	48.513,75	-	7.500.000,00	-
SFIRS	LAVORO	00.10.01.02	FONDO PISL - POIC (FSE)	2	-	-	441.449,10	-	-	-	-	-	6.121.550,73
SFIRS	CRP	00.03.60.00	F.GARANZIA GRANDI IMPRESE- L.R.1/2009,art.4,c.4	1	27.250.831,01	-	-	-	-	-	-	-	-
SFIRS	CRP	00.03.60.00	F.GARANZIA GRANDI IMPRESE- L.R.1/2009,art.4,c.4	2	-	-	-	-	-	-	-	-	27.250.237,46
<b>TOTALE SFIRS</b>					<b>354.145.147,30</b>	<b>2.171.106,63</b>	<b>20.762.935,96</b>	<b>28.159,97</b>	<b>8.769.807,53</b>	<b>1.094.483,82</b>	<b>-</b>	<b>15.614.784,68</b>	<b>351.467.580,88</b>

TABELLA A - PROSPETTO DEI FONDI OPERATIVI 2022

Banca	A s s	C D R	Intervento	S e m	Cassa Iniziale 1.01.2022	Assegnazioni	Rientri (Cap.+Int)	Interessi Attivi Netti	Erogazioni (Finanziam. o contributi)	Compensi (gestione)	Comp. Extra Fondo	Riversam. Obbligat.	Cassa al 31/12/2022
UNICREDIT S.p.A.	CRP	00.03.60.00	FESR - MISURA 6.1.1.b-CRP- BANDO 2007-IND-ART-SERV.	1	8.841.883,42	-	-	-	297.933,08	-	-	-	
UNICREDIT S.p.A.	CRP	00.03.60.00	FESR - MISURA 6.1.1.b-CRP- BANDO 2007-IND-ART-SERV.	2		-	-	46.558,30	1.201.361,25	-	-	-	7.389.138,75
UNICREDIT S.p.A.	TURISMO	00.07.01.03	Art. 2, L.R. 9/98	1	150.353,98	-	-	171,60	-	-	-	-	
UNICREDIT S.p.A.	TURISMO	00.07.01.03	Art. 2, L.R. 9/98	2		-	-	680,79	-	-	-	-	151.206,37
UNICREDIT S.p.A.	TURISMO	00.07.01.03	L.R. 9/02 - BANDO 2007	1	182.775,24	-	-	-	-	-	-	-	
UNICREDIT S.p.A.	TURISMO	00.07.01.03	L.R. 9/02 - BANDO 2007	2		-	-	1.034,49	-	-	-	-	183.801,09
<b>TOTALE UNICREDIT S.p.A.</b>					<b>9.175.012,64</b>	<b>-</b>	<b>-</b>	<b>48.445,18</b>	<b>1.499.294,33</b>	<b>-</b>	<b>-</b>	<b>-</b>	<b>7.724.146,21</b>
			<b>TOTALE COMPLESSIVO</b>		<b>393.763.302,57</b>	<b>3.579.069,29</b>	<b>22.796.103,89</b>	<b>237.287,62</b>	<b>22.397.531,71</b>	<b>1.217.945,24</b>	<b>-</b>	<b>23.190.358,04</b>	<b>373.448.983,89</b>

# Tabella B

---

## Prospetto riassuntivo per banca

### Flussi finanziari 2022

---

Elenco dei fondi di rotazione o assimilati

Banca	S e m	Cassa Iniziale 1.01.2022	Assegnazioni	Rientri (Cap.+Int)	Interessi Attivi Netti	Erogazioni (Finanziam. o contributi)	Compensi (gestione)	Comp. Extra Fondo	Riversam. Obbligat.	Cassa Finale al 31/12/2022
Artigiancassa - GRUPPO BNL	1	15.782.401,16	100.000,00	1.358,52	25,80	10.526.675,51	-	-	-	-
Artigiancassa - GRUPPO BNL	2	-	-	1.382,41	7,23	746.559,54	-	-	-	4.701.868,61
<b>TOTALE ARTIGIANCASSA</b>		<b>15.782.401,16</b>	<b>100.000,00</b>	<b>2.740,93</b>	<b>33,03</b>	<b>11.273.235,05</b>	-	-	-	<b>4.701.868,61</b>
Banca CARIGE ITALIA S.p.A.	1	1.573.800,45	4.674,00	-	-	15.671,63	-	-	-	-
BPER Banca SpA	2	-	610.102,39	-	-	632.550,82	-	-	-	1.540.296,69
<b>TOTALE CARIGE/BPER</b>		<b>1.573.800,45</b>	<b>614.776,39</b>	-	-	<b>648.222,45</b>	-	-	-	<b>1.540.296,69</b>
Banco di Sardegna S.p.A.	1	9.103.107,82	35.078,97	232.235,24	-	77.872,99	-	-	35.078,97	-
Banco di Sardegna S.p.A.	2	-	581.007,30	583.871,61	109.838,57	21.276,82	-	-	6.618.047,29	3.910.803,77
<b>TOTALE BANCO SARDEGNA</b>		<b>9.103.107,82</b>	<b>616.086,27</b>	<b>816.106,85</b>	<b>109.838,57</b>	<b>99.149,81</b>	-	-	<b>6.653.126,26</b>	<b>3.910.803,77</b>
BNL - BNP PARIBAS	1	25.250,80	-	-	-	-	-	-	-	-
BNL - BNP PARIBAS	2	-	-	52.985,35	59,83	7.618,31	-	-	53.043,51	17.632,49
BNL - BNP PARIBAS	3	2.869.786,15	-	-	-	45.008,75	-	-	-	2.824.744,65
<b>TOTALE BNL - BNP PARIBAS</b>		<b>2.895.036,95</b>	-	<b>52.985,35</b>	<b>59,83</b>	<b>52.627,06</b>	-	-	<b>53.043,51</b>	<b>2.842.377,14</b>
INTESA SANPAOLO	1	740.932,30	57.100,00	35.118,92	75,75	40.089,32	56.614,96	-	34.934,72	-
INTESA SANPAOLO	2	-	20.000,00	1.126.215,88	50.675,29	15.106,16	66.846,46	-	834.468,87	914.046,64
INTESA SANPAOLO	3	347.863,95	-	-	-	-	-	-	-	347.863,95
<b>TOTALE INTESA SANPAOLO</b>		<b>1.088.796,25</b>	<b>77.100,00</b>	<b>1.161.334,80</b>	<b>50.751,04</b>	<b>55.195,48</b>	<b>123.461,42</b>	-	<b>869.403,59</b>	<b>1.261.910,59</b>
SFIRS	1	354.145.147,30	2.171.106,63	5.418.647,60	28.091,16	5.128.774,94	972.418,49	-	9.929.880,78	-
SFIRS	2	-	-	15.344.288,36	68,81	3.641.032,59	122.065,33	-	5.684.903,90	351.467.580,88
<b>TOTALE SFIRS</b>		<b>354.145.147,30</b>	<b>2.171.106,63</b>	<b>20.762.935,96</b>	<b>28.159,97</b>	<b>8.769.807,53</b>	<b>1.094.483,82</b>	-	<b>15.614.784,68</b>	<b>351.467.580,88</b>
UNICREDIT S.p.A.	1	9.175.012,64	-	-	171,60	297.933,08	-	-	-	-
UNICREDIT S.p.A.	2	-	-	-	48.273,58	1.201.361,25	-	-	-	7.724.146,21
<b>TOTALE UNICREDIT S.p.A.</b>		<b>9.175.012,64</b>	-	-	<b>48.445,18</b>	<b>1.499.294,33</b>	-	-	-	<b>7.724.146,21</b>
<b>TOTALE COMPLESSIVO</b>		<b>393.763.302,57</b>	<b>3.579.069,29</b>	<b>22.796.103,89</b>	<b>237.287,62</b>	<b>22.397.531,71</b>	<b>1.217.945,24</b>	-	<b>23.190.358,04</b>	<b>373.448.983,89</b>